



## ಮೇ ವರದಿ - ೨೦೧೫

ಕರ್ನಾಟಕ ಸಕಾಲ ಸೇವೆಗಳ ಅಧಿನಿಯಮ, 2011  
ಮತ್ತು (ತಿದ್ದುಪಡಿ) ಅಧಿನಿಯಮ, 2014

ಒಟ್ಟು ಅರ್ಜಿಗಳ ಸ್ವೀಕೃತಿ - 7.80 ಕೋಟಿ

ಒಟ್ಟು ಅರ್ಜಿಗಳ ವಿಲೇವಾರಿ - 7.72 ಕೋಟಿ



ಸಕಾಲ ಸೇವೆಗಳನ್ನು ನೀಡುತ್ತಿರುವ ಇಲಾಖೆಗಳ ಅಧಿಕಾರಿಗಳು ಸಕಾಲ ಮಿಷನ್ ನಿರ್ದೇಶಕರೊಂದಿಗೆ ಸಕಾಲ ಪೋರ್ಟಲ್‌ಅನ್ನು ಇನ್ನೂ ಹೆಚ್ಚು ಪರಿಣಾಮಕಾರಿಯಾಗಿ ಮಾಡುವ ನಿಟ್ಟಿನಲ್ಲಿ ಹಲವಾರು ವಿಷಯಗಳನ್ನು ಚರ್ಚಿಸುತ್ತಿರುವುದು. ಸಕಾಲದಡಿ ಹೊಸ ಸೇವೆಗಳನ್ನು ತರುವ ಬಗ್ಗೆ ಪ್ರಸ್ತಾವನೆಗಳನ್ನು ಚರ್ಚಿಸಲಾಯಿತು.

**ಇಂದು... ನಾಳೆ... ಇನ್ನಿಲ್ಲ, ಹೇಳಿದ ದಿನ ತಪ್ಪೊಲ್ಲ**

ನಿಬ್ಬಂದಿ ಮತ್ತು ಆಡಳಿತ ಸುಧಾರಣೆ ಇಲಾಖೆ (ಆಡಳಿತ ಸುಧಾರಣೆ)

ಕರೆ ಕೇಂದ್ರ : 080 - 4455 4455, ವೆಬ್‌ಸೈಟ್ : [www.sakala.kar.nic.in](http://www.sakala.kar.nic.in) ಇ-ಮೇಲ್ : [sakala@nic.in](mailto:sakala@nic.in)



ಸಿದ್ದರಾಮಯ್ಯ

ಮುಖ್ಯ ಮಂತ್ರಿ

ಸಿಎಂ/ಎಎಸ್/152/2015



ವಿಧಾನ ಸೌಧ

ಬೆಂಗಳೂರು - 560 001

ದಿನಾಂಕ/6...06...2015

ಸಂದೇಶ


ಹೊಸ ಸೇವೆಗಳನ್ನು ಸಕಾಲದಡಿ ಸೇರಿಸುವ ಕಾರ್ಯವನ್ನು ಸಕಾಲ ಅಭಿಯಾನವು ಅತ್ಯುತ್ತಮದಿಂದ ಅನುಷ್ಠಾನಗೊಳಿಸಲು ಮುಂದಾಗಿರುವುದು ಹರ್ಷದಾಯಕ ಸಂಗತಿಯಾಗಿದೆ. ಮೇ 2015 ರ ತಿಂಗಳಲ್ಲಿ ಈ ಸಂಬಂಧ ಹಲವಾರು ಇಲಾಖೆ - ಸಂಸ್ಥೆಗಳೊಂದಿಗೆ ಸಭೆ ಮತ್ತು ಚರ್ಚೆಗಳು ನಡೆದು, ಮುಂಬರುವ ದಿನಗಳಲ್ಲಿ ಇಲಾಖೆಗಳಿಂದ ಪ್ರಸ್ತಾವನೆಗಳು ಬರುವ ನಿರೀಕ್ಷೆ ಇದೆ.

ಹೊಸ ಸೇವೆಗಳನ್ನು ತರುವುದರಿಂದ ನಾಗರಿಕರಿಗೆ ಸರ್ಕಾರಿ ಸೇವೆಗಳ ಒದಗಿಸುವುದಕ್ಕೆ ಪೂರಕವಾಗಲಿದೆ. ಈ ಹೊಸ ಸೇವೆಗಳು ಜನಸಾಮಾನ್ಯರ ಒಂದು ಹೊಸ ವರ್ಗಕ್ಕೆ ಲಭ್ಯವಾಗುತ್ತದೆ. ಹೊಸ ಸೇವೆಗಳ ಸೇರ್ಪಡೆಯಿಂದ ನಾಗರಿಕರ ಜೀವನ ಮತ್ತಷ್ಟು ಸುಗಮವಾಗಲಿದೆ.

ಏಳು ಲಕ್ಷಕ್ಕೂ ಹೆಚ್ಚಿನ ನಾಗರಿಕರು ಎಲ್ಲಾ ವಿಧದ ಜಾತಿ ಪ್ರಮಾಣ ಪತ್ರಗಳು ಮತ್ತು ಎಲ್ಲಾ ವಿಧದ ಆದಾಯ ಪ್ರಮಾಣ ಪತ್ರಗಳು ಸೇವೆಗಳನ್ನು ಕಂದಾಯ ಇಲಾಖೆಯಿಂದ ಮೇ 2015 ರ ತಿಂಗಳಲ್ಲೇ ಪಡೆದುಕೊಂಡಿದ್ದಾರೆ. ವಿದ್ಯಾರ್ಥಿಗಳ ಶಾಲಾ ಮತ್ತು ಕಾಲೇಜು ಪ್ರವೇಶದ ಸಂದರ್ಭದಲ್ಲಿ ಅತ್ಯಾವಶ್ಯಕ ಸೇವೆಗಳೆನಿಸಿರುವ ಈ ಸೇವಾ ಕೋರಿಕೆಗಳನ್ನು ಆದ್ಯತೆಯ ಮೇರೆಗೆ ಒದಗಿಸಲಾಗಿದೆ.

ವಾಣಿಜ್ಯ ತೆರಿಗೆ ಇಲಾಖೆಯ ಪ್ರಮುಖ ಸೇವೆಗಳಾದ ಕರ್ನಾಟಕ ಮೌಲ್ಯವರ್ಧಿತ ತೆರಿಗೆ ಅಧಿನಿಯಮ - 2003 ರ ಅಡಿಯಲ್ಲಿ ನಮೂನೆ-ಎಫ್ ನಲ್ಲಿ ಫೋಟೋ ಪತ್ರ ನೀಡುವಂತೆ 15,000 ಸೇವಾ ಕೋರಿಕೆಗಳು ಹಾಗೂ ನಮೂನೆ-ಹೆಚ್ ನಲ್ಲಿ ನೋಂದಣಿ ಪ್ರಮಾಣ ಪತ್ರಗಳನ್ನು ಒದಗಿಸುವಂತೆ ಕೋರಿ 5,000 ಸೇವಾ ಅರ್ಜಿಗಳು ಮೇ 2015 ರ ತಿಂಗಳಲ್ಲಿ ಸ್ವೀಕೃತವಾಗಿವೆ.

ಈ ಕಾಯಿದೆ ಜಾರಿಗೆ ಬಂದಾಗಿನಿಂದಲೂ ಈವರೆಗೆ ನಾಗರಿಕರು ಇದರ ಪ್ರಯೋಜನ ಪಡೆದ ರೀತಿ ನಿಜಕ್ಕೂ ಪ್ರೋತ್ಸಾಹದಾಯಕವಾಗಿದೆ. ಸಕಾಲದಡಿ ಸೇವೆಗಳನ್ನು ಪಡೆಯುತ್ತಿರುವ ನಾಗರಿಕರ ಸಂಖ್ಯೆ ದಿನೇ ದಿನೇ ಹೆಚ್ಚುತ್ತಿರುವುದು ಇದಕ್ಕೆ ಸ್ಪಷ್ಟ ಸಾಕ್ಷಿಯಾಗಿದೆ. ಸಕಾಲ ಕಾಯಿದೆಯ ಅನುಷ್ಠಾನದಿಂದ ನಾಗರಿಕರ ಬೇಡಿಕೆಗಳಿಗೆ ಕ್ಷಿಪ್ರವಾಗಿ ಸ್ಪಂದಿಸಿ ಜನಪರ ಆಡಳಿತಕ್ಕೆ ಇಂಚು ನೀಡುವ ಹಾಗೂ ಹೊಸ ವೃತ್ತಿಪರ ಸಂಸ್ಕೃತಿಯನ್ನು ಅಳವಡಿಸಿಕೊಳ್ಳುವ ಸರ್ಕಾರದ ಧ್ಯೇಯವನ್ನು ಸಾಕಾರಗೊಳಿಸಲು ಸಾಧ್ಯವಾಗಿದೆ.


  
(ಸಿದ್ದರಾಮಯ್ಯ)

ಸರ್ಕಾರದ ಪ್ರಧಾನ ಕಾರ್ಯದರ್ಶಿಗಳು,  
ಸಿಬ್ಬಂದಿ ಮತ್ತು ಆಡಳಿತ ಸುಧಾರಣಾ ಇಲಾಖೆ  
(ಆಡಳಿತ ಸುಧಾರಣೆಗಳು),  
ಬಹುಮಹಡಿ ಕಟ್ಟಡ,  
ಡಾ ಬಿ. ಆರ್. ಅಂಬೇಡ್ಕರ್ ರಸ್ತೆ,  
ಬೆಂಗಳೂರು - 560 001.





ಟಿ.ಬಿ. ಜಯಚಂದ್ರ  
ಕಾನೂನು, ಸಂಸದೀಯ ವ್ಯವಹಾರಗಳು,  
ಪಶುಸಂಗೋಪನಾ ಮತ್ತು ಮುಜರಾಯಿ ಸಚಿವರು



ಮೇಲ್: lawministeroffice@gmail.com  
ದೂರವಾಣಿ : ಕಛೇರಿ : 22254661  
ಫ್ಯಾಕ್ಸ್ : 22033439  
ಕೊಠಡಿ ಸಂಖ್ಯೆ: 327, 3ನೇ ಮಹಡಿ  
ವಿಧಾನಸೌಧ, ಬೆಂಗಳೂರು - 560 001

## ಸಂದೇಶ


ಸರ್ಕಾರದ ಯಾವುದೇ ಹೊಸ ಯೋಜನೆಯನ್ನು ಯಶಸ್ವಿಗೊಳಿಸಲು ನಾಗರಿಕರಲ್ಲ ಅರಿವು ಮೂಡಿಸುವುದು ಮೊದಲ ಹೆಜ್ಜೆಯಾಗಿರುತ್ತದೆ. ಅರಿವಿನಿಂದ ಭಾಗವಹಿಸುವಿಕೆ ಮತ್ತು ಭಾಗವಹಿಸುವಿಕೆಯ ಪರಿಣಾಮ ಸಬಲೀಕರಣವಾಗುತ್ತದೆ.

ಸಕಾಲ ಸೇವೆಗಳ ಅಧಿನಿಯಮ, 2011 ಮತ್ತು (ತಿದ್ದುಪಡಿ) ಅಧಿನಿಯಮ, 2014 ರಡಿ ಯಾವುದೇ ಕಛೇರಿಯಲ್ಲಿ ನೀಡುವ ಸೇವೆಗಳ ವಿವರಗಳನ್ನು ಸೂಚನಾ ಫಲಕದಲ್ಲಿ ಪ್ರದರ್ಶಿಸುವುದು ಕಡ್ಡಾಯವಾಗಿರುತ್ತದೆ. ಕಛೇರಿಗಳಲ್ಲಿ ಸೂಚನಾ ಫಲಕಗಳನ್ನು ಕಡ್ಡಾಯವಾಗಿ ಅಳವಡಿಸುವುದರ ಕುರಿತು ಮಿಷನ್ ಕ್ರಮ ಕೈಗೊಳ್ಳುತ್ತಿದೆ. ಸೂಚನಾ ಫಲಕಗಳ ಹೊಸ ವಿನ್ಯಾಸಗಳನ್ನು ಸಕಾಲ ಮಿಷನ್ ಸಿದ್ಧಪಡಿಸುತ್ತಿದೆ.

"ಅತಿ ಸಣ್ಣ ಮತ್ತು ಮಧ್ಯಮ ಕೈಗಾರಿಕೆಗಳಿಗೆ ಐಇಎಂ ರ ಸ್ವೀಕೃತಿ ಪತ್ರ ನೀಡುವಿಕೆ (ಭಾಗ-1 ಮತ್ತು ಭಾಗ -2)" ವಾಣಿಜ್ಯ ಮತ್ತು ಕೈಗಾರಿಕೆ ಇಲಾಖೆಯಲ್ಲಿ ಹೆಚ್ಚಿನ ಬೇಡಿಕೆಯುಳ್ಳ ಸೇವೆಯಾಗಿದೆ. 1 ಲಕ್ಷಕ್ಕೂ ಹೆಚ್ಚಿನ ಈ ಸೇವೆಯನ್ನು ನಾಗರಿಕರಿಗೆ ವಾಣಿಜ್ಯ ಮತ್ತು ಕೈಗಾರಿಕೆ ಇಲಾಖೆಯಿಂದ ಸಕಾಲದಡಿ ಸಮಯಬದ್ಧವಾಗಿ ನೀಡಲಾಗಿದೆ.

ಗ್ರಾಮೀಣಾಭಿವೃದ್ಧಿ ಮತ್ತು ಪಂಚಾಯತ್ ರಾಜ್ ಇಲಾಖೆಯಲ್ಲಿ ಪ್ರಮುಖ ಸೇವೆಗಳಾದ "ಅಕುಶಲ ಕಾರ್ಮಿಕರಿಗೆ ಉದ್ಯೋಗವನ್ನು ಒದಗಿಸುವುದು (ಎಂಜಿಎನ್‌ಆರ್ ಇಜಿಎಸ್)" ಮತ್ತು " ತೆರಿಗೆ ನಿರ್ಧರಣೆ ಪಟ್ಟಿ ನಮೂನೆ-9" ಕೋರಿ ಕ್ರಮವಾಗಿ 9,000 ಮತ್ತು 8,000 ಅರ್ಜಿಗಳು ಮೇ 2015ರ ತಿಂಗಳಿನಲ್ಲಿಯೇ ಸ್ವೀಕೃತವಾಗಿರುತ್ತದೆ.

ಸಕಾಲದ ಉಪಯೋಗವನ್ನು ಸಾರ್ವಜನಿಕರು ಹೆಚ್ಚಿನ ಪ್ರಮಾಣದಲ್ಲಿ ಪಡೆದು, ಕರ್ನಾಟಕವು ಇಡೀ ರಾಷ್ಟ್ರದಲ್ಲೇ ಉತ್ತಮ ಆಡಳಿತದಲ್ಲಿ ಅಗ್ರಸ್ಥಾನವನ್ನು ಪಡೆಯಲೆಂದು ನಾನು ಹೃತ್ಪೂರ್ವಕವಾಗಿ ಆಶಿಸುತ್ತೇನೆ.

  
(ಟಿ.ಬಿ.ಜಯಚಂದ್ರ)





## ಮಿಷನ್ ನಿರ್ದೇಶಕರ ಮೇಜಿನಿಂದ

ಶ್ರೇಯಾಂಕ: ಚಿಕ್ಕಬಳ್ಳಾಪುರ ಜಿಲ್ಲೆಯು ನಿರಂತರ ಉತ್ತಮ ಸಾಧನೆಯನ್ನು ತೋರಿಸುತ್ತಿದೆ. ಫೆಬ್ರವರಿ 2014ರಿಂದ ಆರಂಭಗೊಂಡು ಜಿಲ್ಲೆಯ ಅಧಿಕಾರಿಗಳು ಹಾಗೂ ಸಿಬ್ಬಂದಿಗಳ ನಿರಂತರ ಶ್ರಮದಿಂದಾಗಿ ಜಿಲ್ಲೆಯು ಸತತವಾಗಿ 16ನೇ ಬಾರಿ ಪ್ರಥಮ ಸ್ಥಾನದಲ್ಲಿದೆ. ಕೋಲಾರ ಜಿಲ್ಲೆಯು ದ್ವಿತೀಯ ಸ್ಥಾನವನ್ನು ಮತ್ತು ತುಮಕೂರು ಜಿಲ್ಲೆಯು ತೃತೀಯ ಸ್ಥಾನವನ್ನು ಪಡೆದುಕೊಂಡಿವೆ.

ಶ್ರೇಯಾಂಕ	ಜಿಲ್ಲೆ	ಜಿಲ್ಲೆ	ಶ್ರೇಯಾಂಕ
1	ಚಿಕ್ಕಬಳ್ಳಾಪುರ	ಹಾವೇರಿ	28
2	ಕೋಲಾರ	ವಿಜಯಪುರ	29
3	ತುಮಕೂರು	ಬೀದರ್	30

31/05/2015 ರಂದು 12:00:00 ರಂದು ದಾಖಲೆಗಳಂತೆ

ಅರ್ಜಿಗಳ ಸ್ವೀಕೃತಿ ಮತ್ತು ವಿಲೇವಾರಿ ಸ್ವರೂಪ:

ತಿಂಗಳು	ಸ್ವೀಕೃತಿಗಳು	ವಿಲೇವಾರಿ
ಮೇ -2015	22,05,748	21,97,198
ಒಟ್ಟಾರೆ	7,80,42,379	7,72,84,767

31/05/2015 ರಂದು 12:00:00 ರಂದು ದಾಖಲೆಗಳಂತೆ

ತಾಲ್ಲೂಕು ಶ್ರೇಯಾಂಕ:

ಶ್ರೇಯಾಂಕ	ತಾಲ್ಲೂಕು	ಜಿಲ್ಲೆ
1	ಚಿಕ್ಕಬಳ್ಳಾಪುರ	ಚಿಕ್ಕಬಳ್ಳಾಪುರ
2	ಮಧುಗಿರಿ	ತುಮಕೂರು
3	ತಿಪಟೂರು	ತುಮಕೂರು

31/05/2015 ರಂದು 12:00:00 ರಂದು ದಾಖಲೆಗಳಂತೆ

ವಿಧಾನಸಭಾ ಕ್ಷೇತ್ರವಾರು ಶ್ರೇಯಾಂಕ:

ಶ್ರೇಯಾಂಕ	ವಿಧಾನಸಭಾ ಕ್ಷೇತ್ರ	ಜಿಲ್ಲೆ
1	ಚಾಮರಾಜಪೇಟೆ	ಬೆಂಗಳೂರು
2	ಚಿಕ್ಕಬಳ್ಳಾಪುರ	ಚಿಕ್ಕಬಳ್ಳಾಪುರ
3	ಉಡುಪಿ	ಉಡುಪಿ

31/05/2015 ರಂದು 12:00:00 ರಂದು ದಾಖಲೆಗಳಂತೆ

**ಬಾಕಿ, ವಿಳಂಬ, ತಿರಸ್ಕೃತ ಅರ್ಜಿಗಳು ಮತ್ತು 7ಕ್ಕಿಂತ ಹೆಚ್ಚು ಬಾರಿ ವಿಳಂಬ ಮಾಡಿರುವ ಕಛೇರಿಗಳು**

ಬಾಕಿ ಪ್ರಕರಣಗಳು: ತಿಂಗಳ ಕೊನೆಗೆ ಒಟ್ಟು 29,517 ಬಾಕಿ ಪ್ರಕರಣಗಳು ಕಂಡು ಬಂದಿವೆ. ಇದು ಹಿಂದಿನ ತಿಂಗಳ ಬಾಕಿ 18,135ಕ್ಕಿಂತ ಹೆಚ್ಚಾಗಿದ್ದು, ಹೆಚ್ಚಿನ ಸಂಖ್ಯೆಯಲ್ಲಿ "ಜಾತಿ ಮತ್ತು ಆದಾಯ ಪ್ರಮಾಣ ಪತ್ರಗಳು" ಬಂದಿರುವುದು ಇದಕ್ಕೆ ಕಾರಣವಾಗಿದೆ. ಇದರಲ್ಲಿ ಕಂದಾಯ ಮತ್ತು ಒಳಾಡಳಿತ ಇಲಾಖೆಗಳ ಸೇವೆಗಳ ಪ್ರಮಾಣವು 70% ಇದೆ. ಜಿಲ್ಲಾ ಹಂತದಲ್ಲಿ ಆಯಾ ಜಿಲ್ಲಾಧಿಕಾರಿಗಳು ಸಕಾಲ ಪ್ರಗತಿ ಪರಿಶೀಲನಾ ಸಭೆಗಳನ್ನು ನಡೆಸುತ್ತಿದ್ದಾರೆ. ಸಕಾಲ ಮಿಷನ್ ಮಟ್ಟದಲ್ಲಿ ರಾಜ್ಯದಲ್ಲಿ ವಿಳಂಬ ವಿಲೇವಾರಿ ಕಡಿಮೆಗೊಳಿಸಲು ಇಲಾಖಾವಾರು ಪ್ರಗತಿ ಪರಿಶೀಲನಾ ಸಭೆಗಳನ್ನು ನಡೆಸಲಾಗುತ್ತಿದೆ.

**ವಿಳಂಬ ವಿಲೇವಾರಿ:** ಪ್ರಸ್ತುತ ತಿಂಗಳಿನಲ್ಲಿ 61,774 ಅರ್ಜಿಗಳನ್ನು ವಿಳಂಬವಾಗಿ ವಿಲೇವಾರಿ ಮಾಡಲಾಗಿದ್ದು, ಹಿಂದಿನ ತಿಂಗಳು ಒಟ್ಟು 18,085 ಅರ್ಜಿಗಳು ವಿಳಂಬವಾಗಿ ವಿಲೇವಾರಿಯಾಗಿತ್ತು. ಬಹುತೇಕ ವಿಳಂಬ ವಿಲೇವಾರಿಯ ಪ್ರಕರಣಗಳು 1-3 ದಿನಗಳ ವಿಳಂಬ ವರ್ಗದಲ್ಲಿ ಇರುತ್ತವೆ. ಈ ತಿಂಗಳು 2.81% ರಷ್ಟು ಪ್ರಕರಣಗಳಲ್ಲಿ ವಿಳಂಬವಿದ್ದರೆ ಕಳೆದ ತಿಂಗಳು 0.99% ರಷ್ಟು ಪ್ರಕರಣಗಳಲ್ಲಿ ವಿಳಂಬವಾಗಿತ್ತು.

ಇದರಲ್ಲಿ ಕಂದಾಯ ಇಲಾಖೆಯು 40,965 ಅರ್ಜಿಗಳ ವಿಳಂಬ ವಿಲೇವಾರಿಯೊಂದಿಗೆ ಶೇಕಡ 66% ರಷ್ಟು ಪಾಲು ಹೊಂದಿದೆ ಚಿಕ್ಕಮಗಳೂರು ಜಿಲ್ಲೆಯು ಅತಿ ಹೆಚ್ಚಿನ (6.44%) ವಿಳಂಬ ವಿಲೇವಾರಿಯನ್ನು ಮತ್ತು ಉಡುಪಿ ಜಿಲ್ಲೆಯು ಅತಿ ಕಡಿಮೆ (0.05%) ವಿಳಂಬ ವಿಲೇವಾರಿಯನ್ನು ಹೊಂದಿದೆ. ಜಿಲ್ಲಾಡಳಿತದ ಕ್ರಿಯಾಶೀಲ ಪರಾಮರ್ಶೆಯಿಂದ ವಿಳಂಬ ವಿಲೇವಾರಿಯನ್ನು ಮತ್ತಷ್ಟು ನಿಯಂತ್ರಿಸಬಹುದು.

**ತಿರಸ್ಕೃತ ಅರ್ಜಿಗಳು:** 2015ರ ಮೇ ತಿಂಗಳಲ್ಲಿ ತಿರಸ್ಕೃತ ಅರ್ಜಿಗಳ ಪ್ರಮಾಣ 5.25%, ಹಿಂದಿನ ತಿಂಗಳ 7.65% ಗೆ ಹೋಲಿಸಿದರೆ, ಇದು ಸ್ವಲ್ಪ ಕಡಿಮೆಯಾಗಿದೆ. ಬೀದರ್ ಜಿಲ್ಲೆಯು ತಿರಸ್ಕೃತ ಅರ್ಜಿಗಳ ಪ್ರಮಾಣದಲ್ಲಿ (13.16%) ಮೊದಲಿದ್ದು ಸೇವೆಗಳಾದ “ಸಂಧ್ಯಾ ಸುರಕ್ಷ” ಮತ್ತು “ಎಲ್ಲಾ ತರಹದ ಜಾತಿ ಪ್ರಮಾಣಪತ್ರಗಳು” ಹೆಚ್ಚಾಗಿ ತಿರಸ್ಕೃತಗೊಂಡಿರುತ್ತವೆ.

ಸೇವೆಗಳಾದ ಎಲ್ಲಾ ತರಹದ ಜಾತಿ ಪ್ರಮಾಣಪತ್ರಗಳು, ಸಂಧ್ಯಾ ಸುರಕ್ಷ ಮತ್ತು ಅಕುಶಲ ಕಾರ್ಮಿಕರಿಗೆ ಉದ್ಯೋಗವನ್ನು ಒದಗಿಸುವುದು (ಎಂಜಿಎನ್‌ಆರ್‌ಇಜಿಎಸ್) ರಾಜ್ಯದಲ್ಲಿ ಹೆಚ್ಚಾಗಿ ತಿರಸ್ಕೃತಗೊಂಡಿರುತ್ತವೆ. ತಿರಸ್ಕೃತ ಅರ್ಜಿಗಳಿಗೆ ಕಾರಣಗಳ ಬಗ್ಗೆ ಸಕಾಲ ಮಿಷನ್ ಮಟ್ಟದಲ್ಲಿ ವಿಶ್ಲೇಷಿಸಿ ಸೂಕ್ತ ಪರಿಹಾರದ ಕ್ರಮಗಳನ್ನು ಕೈಗೊಳ್ಳಲಾಗುತ್ತಿದೆ. ಅರ್ಜಿಯನ್ನು ವಿಲೇವಾರಿ ಮಾಡಲು ಅಗತ್ಯವಿರುವ ಕಡ್ಡಾಯ ದಾಖಲೆ ಸಲ್ಲಿಕೆಯ ಬಗ್ಗೆ, ಸೇವೆಗಳನ್ನು ಪಡೆಯುವ ಕಾರ್ಯವಿಧಾನದ ಬಗ್ಗೆ, ಮೇಲ್ಮನವಿ ಅವಕಾಶಗಳ ಬಗ್ಗೆ ನಾಗರಿಕರಲ್ಲಿ ಜಾಗೃತಿ ಮೂಡಿಸುವ ಅವಶ್ಯಕತೆಯಿದೆ.

**7 ಮತ್ತು 7ಕ್ಕಿಂತ ಹೆಚ್ಚು ಬಾರಿ ವಿಳಂಬ ಮಾಡಿರುವ ಕಛೇರಿಗಳು:** 2015 ಮೇ ರ ತಿಂಗಳಿನಲ್ಲಿ 1,131 ಕಛೇರಿಗಳು 7 ಮತ್ತು 7ಕ್ಕಿಂತ ಹೆಚ್ಚು ಬಾರಿ ವಿಳಂಬ ವಿಲೇವಾರಿ ಮಾಡಿವೆ. 2015 ರ ಏಪ್ರಿಲ್ ತಿಂಗಳಿನಲ್ಲಿ 988 ಕಛೇರಿಗಳು 7ಕ್ಕಿಂತ ಹೆಚ್ಚು ಬಾರಿ ವಿಳಂಬ ವಿಲೇವಾರಿ ಮಾಡಿದ್ದವು. ಬೆಂಗಳೂರು ನಗರ ಜಿಲ್ಲೆಯೊಂದರಲ್ಲೇ ಈ ಪ್ರವೃತ್ತಿ 153 ಕಛೇರಿಗಳಲ್ಲಿ ಕಂಡಿದ್ದು, ಸದರಿ ಜಿಲ್ಲೆಯು ರಾಜ್ಯದ 13% ರಷ್ಟು ಪಾಲು ಹೊಂದಿದೆ. ಕಂದಾಯ ಇಲಾಖೆಯಲ್ಲಿ ವಿಳಂಬ ಮಾಡಿರುವ 594 ಕಛೇರಿಗಳು ರಾಜ್ಯಾದ್ಯಂತ ಹರಡಿವೆ. “ಖಾತೆ ಬದಲಾವಣೆ- ವಿವಾದರಹಿತ ಪ್ರಕರಣಗಳು” ಸೇವೆಯು ರಾಜ್ಯದಲ್ಲಿ ಹೆಚ್ಚಾಗಿ ಭಾಧಿತಗೊಂಡಿರುತ್ತವೆ. ತಪ್ಪಿತಸ್ಥ ಅಧಿಕಾರಿಗಳ ಮೇಲೆ ಕರ್ನಾಟಕ ಸಕಾಲ ಸೇವೆಗಳ ಅಧಿನಿಯಮ, 2011 ಮತ್ತು (ತಿದ್ದುಪಡಿ) ಅಧಿನಿಯಮ, 2014 ರಡಿ ಕ್ರಮ ಜರುಗಿಸಲಾಗುತ್ತಿದೆ ಮತ್ತು ಕಛೇರಿಗಳ ನಿರಂತರ ತಪಾಸಣೆ ನಡೆಸಲಾಗುತ್ತಿದೆ.

**ದೂರುಗಳು, ಮೇಲ್ಮನವಿಗಳು ಮತ್ತು ಪರಿಹಾರ:**

**ದೂರುಗಳು:** ಸಕಾಲದಡಿ ಸ್ವೀಕರಿಸಲಾಗಿರುವ ಒಟ್ಟು 6,686 ದೂರುಗಳ ಪೈಕಿ 5,598 ದೂರುಗಳನ್ನು ಪರಿಹರಿಸಲಾಗಿದೆ, 333 ದೂರುಗಳನ್ನು ತಿರಸ್ಕರಿಸಲಾಗಿದೆ, ಒಟ್ಟಾರೆ 5,931 ದೂರುಗಳನ್ನು ವಿಲೇವಾರಿ ಮಾಡಲಾಗಿದೆ. 88% ರಷ್ಟು ವಿಲೇವಾರಿ ಪ್ರಮಾಣವನ್ನು ಕಾಣಬಹುದು. 109 ದೂರುಗಳು ವಿಲೇವಾರಿಗಾಗಿ ಪರಿಹಾರದ ಹಂತದಲ್ಲವೆ

ಹಾಗೂ 646 ದೂರು ಅರ್ಜಿಗಳು ಅವಧಿ ಮೀರಿ ಬಾಕಿ ಉಳಿದಿವೆ. ಸಕಾಲ ಕರೆ ಕೇಂದ್ರವು ಮತ್ತು ಮಿಷನ್‌ನಿಂದ ದೂರುಗಳ ನಿವಾರಣೆಗಾಗಿ ನಿರಂತರ ಪ್ರಯತ್ನ ಮಾಡಲಾಗುತ್ತಿದೆ.

ಒಟ್ಟು 24,470 ಸಕಾಲಕ್ಕೆ ಸಂಬಂಧಿಸಿದ ದೂರುಗಳ ಪೈಕಿ 10,722 ದೂರುಗಳನ್ನು ಪರಿಹರಿಸಲಾಗಿದೆ. 1,811 ದೂರುಗಳನ್ನು ತಿರಸ್ಕರಿಸಲಾಗಿದೆ, ಒಟ್ಟಾರೆ 12,533 ದೂರುಗಳನ್ನು ವಿಲೇವಾರಿ ಮಾಡಲಾಗಿದೆ. 52 % ರಷ್ಟು ವಿಲೇವಾರಿ ಪ್ರಮಾಣವನ್ನು ಕಾಣಬಹುದು. 109 ದೂರುಗಳು ಪರಿಹಾರದ ಹಂತದಲ್ಲವೆ ಹಾಗೂ 11,260 ದೂರುಗಳು ಅವಧಿ ಮೀರಿ ಬಾಕಿ ಉಳಿದಿವೆ.

**ಮೇಲ್ಮನವಿಗಳು:** ಮೇಲ್ಮನವಿ-1ರಡಿ ಒಟ್ಟು 1,245 ಮೇಲ್ಮನವಿಗಳನ್ನು ಸ್ವೀಕರಿಸಲಾಗಿದ್ದು, ಇವುಗಳ ಪೈಕಿ 1,107 ಮೇಲ್ಮನವಿ ಅರ್ಜಿಗಳನ್ನು ವಿಲೇವಾರಿ ಮಾಡಲಾಗಿದೆ (595 ಮೇಲ್ಮನವಿ ಅರ್ಜಿಗಳನ್ನು ಅನುಮೋದಿಸಲಾಗಿದೆ ಹಾಗೂ 512 ಮೇಲ್ಮನವಿ ಅರ್ಜಿಗಳನ್ನು ತಿರಸ್ಕರಿಸಲಾಗಿದೆ). ಅವಧಿ ಮೀರಿ ಬಾಕಿ ಉಳಿದಿರುವ 138 ಮೇಲ್ಮನವಿ ಅರ್ಜಿಗಳಲ್ಲಿ 102 ಮೇಲ್ಮನವಿ ಅರ್ಜಿಗಳು ಕಂದಾಯ ಇಲಾಖೆಗೆ ಸೇರಿವೆ. ಬೆಂಗಳೂರು ನಗರ ಜಿಲ್ಲೆಯಲ್ಲಿಯೇ 88 ಮೇಲ್ಮನವಿ ಅರ್ಜಿಗಳು ಅವಧಿ ಮೀರಿ ಬಾಕಿ ಉಳಿದಿವೆ. ಇವುಗಳಲ್ಲಿ “ಕೃಷಿ ಭೂಮಿಯಿಂದ ಕೃಷಿಯೇತರ ಉದ್ದೇಶಕ್ಕೆ ಪರಿವರ್ತನೆ” ಮತ್ತು “ಖಾತೆ ಬದಲಾವಣೆ” ಸೇವೆಗಳು ಹೆಚ್ಚಾಗಿವೆ.

ಮೇಲ್ಮನವಿ-2 ರಡಿ ಒಟ್ಟು 125 ಮೇಲ್ಮನವಿ ಅರ್ಜಿಗಳನ್ನು ಸ್ವೀಕರಿಸಿದ್ದು, 69 ಮೇಲ್ಮನವಿ ಅರ್ಜಿಗಳನ್ನು ವಿಲೇವಾರಿ ಮಾಡಲಾಗಿದೆ(13 ಮೇಲ್ಮನವಿ ಅರ್ಜಿಗಳನ್ನು ಅನುಮೋದಿಸಲಾಗಿದೆ ಹಾಗೂ 56 ಮೇಲ್ಮನವಿ ಅರ್ಜಿಗಳನ್ನು ತಿರಸ್ಕರಿಸಲಾಗಿದೆ). ಅವಧಿ ಮೀರಿ ಬಾಕಿ ಉಳಿದಿರುವ 56 ಮೇಲ್ಮನವಿ ಅರ್ಜಿಗಳಲ್ಲಿ 21 ಮೇಲ್ಮನವಿ ಅರ್ಜಿಗಳು ಕಂದಾಯ ಇಲಾಖೆಗೆ ಸೇರಿವೆ. ಇದರಲ್ಲಿ 11 ಮೇಲ್ಮನವಿ ಅರ್ಜಿಗಳು ದಾವಣಗೆರೆ ಜಿಲ್ಲಾಧಿಕಾರಿಗಳ ಬಳಿ ಅವಧಿ ಮೀರಿ ಬಾಕಿ ಉಳಿದಿದ್ದು, ಇವು “ಎಲ್ಲಾ ತರಹದ ಜಾತಿ ಪ್ರಮಾಣ ಪತ್ರಗಳು” ಸೇವೆಗೆ ಸಂಬಂಧಿಸಿದ್ದಾಗಿದೆ. ಮೇಲ್ಮನವಿ ಅರ್ಜಿಗಳನ್ನು ವಿಲೇವಾರಿ ಮಾಡಲು ಸಕಾಲ ಮಿಷನ್ ನಿರಂತರವಾಗಿ ಮೇಲ್ವಿಚಾರಣೆ ನಡೆಸುತ್ತಿದೆ.

**ಪರಿಹಾರ ಮೊತ್ತ:** ಒಟ್ಟು 615 ಪ್ರಕರಣಗಳಲ್ಲಿ ನಾಗರಿಕರಿಗೆ ಪರಿಹಾರ ಧನ ರೂ. 76,640 ಪಾವತಿ ಮಾಡಲಾಗಿರುತ್ತದೆ. ತಪ್ಪಿತಸ್ಥ ಅಧಿಕಾರಿಗಳಿಂದ ರೂ. 62,755 ವಸೂಲಿ ಮಾಡಲಾಗಿದೆ.

**ಹೊಸ ಸೇವೆಗಳನ್ನು ಸೇರಿಸುವುದು:** ಹೊಸ ಸೇವೆಗಳನ್ನು 'ಸಕಾಲ'ದಡಿಯಲ್ಲಿ ತರುವ ಬಗ್ಗೆ ವಿವಿಧ ಇಲಾಖೆಗಳ ಪ್ರತಿನಿಧಿಗಳೊಂದಿಗೆ ಸಭೆ/ಚರ್ಚೆಗಳು ನಡೆದಿದ್ದು, ಇಲಾಖೆಗಳಿಂದ ಪ್ರಸ್ತಾವನೆಗಳನ್ನು ಸ್ವೀಕರಿಸಲಾಗಿದೆ.

ಎಂ.ವಿ.ಜಯಂತಿ, ಭಾ.ಆ.ಸೇ

ಮಿಷನ್ ನಿರ್ದೇಶಕರು, ಸಕಾಲ





## ಅಡಕಗಳು

ಅಧ್ಯಾಯ ಸಂಖ್ಯೆ	ವಿಷಯ	ಪುಟ ಸಂಖ್ಯೆ
1ಅ	ಪ್ರಗತಿ ಶ್ರೇಯಾಂಕ- ಜಿಲ್ಲಾವಾರು	1
1ಆ	ಪ್ರಗತಿ ಶ್ರೇಯಾಂಕ- ತಾಲ್ಲೂಕುವಾರು	2
1ಇ	ಪ್ರಗತಿ ಶ್ರೇಯಾಂಕ- ವಿಧಾನಸಭಾ ಕ್ಷೇತ್ರವಾರು	3
2ಅ	ಒಟ್ಟಾರೆ ಪ್ರಗತಿ ವರದಿ - ಜಿಲ್ಲಾವಾರು	4
2ಆ	ಒಟ್ಟಾರೆ ಪ್ರಗತಿ ವರದಿ- ಇಲಾಖಾವಾರು	5
2ಇ	ಅವಧಿ ಮೀರಿ ಬಾಕಿ- ಇಲಾಖಾ/ಸಂಸ್ಥೆವಾರು	6
2ಈ	ವಿಳಂಬ ವಿಲೇವಾರಿ ಪ್ರವೃತ್ತಿ (ಮೇ 2015)- ಜಿಲ್ಲಾವಾರು	7
2ಉ	ವಿಳಂಬ ವಿಲೇವಾರಿ ಪ್ರವೃತ್ತಿ (ಮೇ 2015)- ಇಲಾಖಾವಾರು	8
2ಊ	ತಿರಸ್ಕೃತ ಅರ್ಜಿಗಳ ಮಾಹಿತಿ (ಮೇ 2015)- ಜಿಲ್ಲಾವಾರು	9
2ಋ	ತಿರಸ್ಕೃತ ಅರ್ಜಿಗಳ ಮಾಹಿತಿ (ಮೇ 2015)- ಇಲಾಖಾವಾರು	10
2ಎ	7 ಹಾಗೂ 7ಕ್ಕಿಂತ ಹೆಚ್ಚು ಬಾರಿ ವಿಳಂಬ ಮಾಡಿರುವ ಕಛೇರಿಗಳು(ಮೇ 2015)- ಜಿಲ್ಲಾವಾರು	11
2ಬ	7 ಹಾಗೂ 7ಕ್ಕಿಂತ ಹೆಚ್ಚು ಬಾರಿ ವಿಳಂಬ ಮಾಡಿರುವ ಕಛೇರಿಗಳು(ಮೇ 2015) -ಇಲಾಖಾವಾರು	12
2ಐ	ಶೂನ್ಯ ವಿಳಂಬ ಹೊಂದಿರುವ ಕಛೇರಿಗಳು(ಮೇ -2015ರ ಅಂತ್ಯಕ್ಕೆ)	13
2ಒ	ಶೂನ್ಯ ಸ್ವೀಕೃತಿ ಹೊಂದಿರುವ ಕಛೇರಿಗಳು(ಮೇ -2015ರ ಅಂತ್ಯಕ್ಕೆ)	15
2ಓ	ಜಿಲ್ಲಾ ಮಾಹಿತಿ ತಂತ್ರಜ್ಞಾನ ಸಮಾಲೋಚಕರ ಶ್ರೇಯಾಂಕ -ಮೇ 2015	17
3	ಕರೆ ಕೇಂದ್ರದ ವರದಿ	18
3ಅ	ಕರೆಗಳ ವರದಿ- ಜಿಲ್ಲಾವಾರು	19
3ಆ	ಕರೆಗಳ ವರದಿ- ಇಲಾಖಾವಾರು	20
3ಇ	ದೂರುಗಳ ಸ್ಥಿತಿಗತಿ(ಮೇ- 2015ರ ಅಂತ್ಯಕ್ಕೆ)	21
3ಈ	ಪರಿಹಾರ ಧನ ಕೋರಿಕೆಯ ವರದಿ	22
3ಉ	ನಾಗರೀಕರ ಮರುಸ್ಪಂದನೆ- ಮೇ 2015	23
4	ಘಟನೆಗಳು ಮತ್ತು ಪತ್ರಿಕಾ ವರದಿ	24





## ಅಧ್ಯಾಯ 1೮: ಪ್ರಗತಿ ಶ್ರೇಯಾಂಕ- ಜಿಲ್ಲಾವಾರು

ಕ್ರ. ಸಂ.	ಜಿಲ್ಲೆ	ತಿಂಗಳ ಜಿಎಸ್ಸಿಗಳ ಸಂಖ್ಯೆ (ಎ)	ತಿಂಗಳ ವಿಲೇಯಾದ ಜಿಎಸ್ಸಿಗಳ ಸಂಖ್ಯೆ (ಬಿ)	% ಶೇಕಡ ವಿಳಂಬಿತ ವಿಲೇವಾರಿ (ಸಿ)	ವಿಳಂಬಿತ ವಿಲೇವಾರಿ ಶ್ರೇಯಾಂಕ (ಡಿ)	ಒಂದು ಲಕ್ಷದ ಸಂಖ್ಯೆಗನುಗುಣವಾಗಿ ಜಿಎಸ್ಸಿ ರಸೀದಿ ಸಂಖ್ಯೆಗಳು (ಇ)	ಒಂದು ಲಕ್ಷದ ಸಂಖ್ಯೆಗನುಗುಣವಾಗಿ ಜಿಎಸ್ಸಿ ಸ್ವೀಕೃತಿಗಳ ಶ್ರೇಯಾಂಕ (ಈ)	ಅಂತಿಮ ಶ್ರೇಯಾಂಕ (30%ರಷ್ಟು ಪ್ರಾಮುಖ್ಯ (ಡಿ 70% ರಷ್ಟು ಪ್ರಾಮುಖ್ಯ (ಎಫ್) ಮೇ ತಿಂಗಳ ಶ್ರೇಯಾಂಕ)	ಏಪ್ರಿಲ್ ತಿಂಗಳ ಶ್ರೇಯಾಂಕ	ಪ್ರ. ಪ್ರ. ಪ್ರ. ಪ್ರ.
1	ಚಿಕ್ಕಬಳ್ಳಾಪುರ	74432	75784	0.7	3	6202	1	1	1	↔
2	ಕೋಲಾರ	81447	82409	1.6	7	5429	2	2	2	↔
3	ತುಮಕೂರು	125361	130311	0.7	3	4821	4	3	3	↔
4	ಬೆಂಗಳೂರು ಗ್ರಾಮಾಂತರ	44288	43709	2.4	14	4920	3	4	12	↑
5	ಗದಗ	39218	36916	1.2	6	3921	10	5	8	↑
6	ಧಾರವಾಡ	70747	70398	1.8	9	3930	9	6	14	↑
7	ಮಂಡ್ಯ	79091	84908	3.1	19	4393	5	7	6	↓
8	ಹಾಸನ	69889	69565	3	17	4111	7	8	15	↑
9	ಬೆಂಗಳೂರು	416841	405104	3.7	23	4387	6	9	10	↑
10	ಉಡುಪಿ	39807	40216	0	1	3618	16	10	5	↓
11	ಮೈಸೂರು	118263	113426	3.3	20	4078	8	11	18	↑
12	ದಕ್ಷಿಣ ಕನ್ನಡ	75261	75304	3	17	3763	12	12	7	↓
13	ಚಾಮರಾಜನಗರ	35304	36507	0.8	5	3530	18	13	17	↑
14	ಶಿವಮೊಗ್ಗ	64610	64963	3.6	22	3800	11	14	4	↓
15	ದಾವಣಗೆರೆ	68411	67362	1.9	10	3600	17	15	19	↑
16	ಚಿತ್ರದುರ್ಗ	59622	61038	3.3	20	3726	13	16	20	↑
17	ಬಾಗಲಕೋಟೆ	58029	57586	1.6	7	3223	21	17	13	↓
18	ಉತ್ತರ ಕನ್ನಡ	40575	42270	0.5	2	2898	24	18	11	↓
19	ಕೊಡಗು	16330	14562	2.2	12	3266	20	19	21	↑
20	ರಾಮನಗರ	36341	37505	4.2	25	3634	15	20	9	↓
21	ಚಿಕ್ಕಮಗಳೂರು	40399	41024	6.4	30	3672	14	21	16	↓
22	ಬೆಳಗಾವಿ	137827	135334	2.6	15	2932	23	22	23	↑
23	ಕೊಪ್ಪಳ	44565	45445	4.4	26	3428	19	23	26	↑
24	ಕಲಬುರಗಿ	70113	69259	2	11	2804	27	24	25	↑
25	ಬಳ್ಳಾರಿ	71341	69695	2.9	16	2853	25	25	29	↑
26	ರಾಯಚೂರು	58830	55893	4.6	27	3096	22	26	28	↑
27	ಯಾದಗಿರಿ	27796	26415	2.2	12	2526	29	27	27	↔
28	ಹಾವೇರಿ	42600	41556	5.3	28	2840	26	28	22	↓
29	ವಿಜಯಪುರ	57438	56060	3.8	24	2735	28	29	24	↓
30	ಬೀದರ್	40972	46674	5.9	29	2410	30	30	30	↔

31/05/2015 ರಂದು 12:00:00 ರಂದು ದಾಖಲೆಗಳಂತೆ

ಟಿಪ್ಪಣಿ

↔ : ಕಳೆದ ತಿಂಗಳಿನಂತೆ

↑: ಏರಿರುವುದು

↓: ಇಳಿಮುಖ



## ಅಧ್ಯಾಯ 1೮: ಪ್ರಗತಿ ಶ್ರೇಯಾಂಕ- ತಾಲ್ಲೂಕುವಾರು

ಮೊದಲ 10 ಶ್ರೇಯಾಂಕ ಪಡೆದಿರುವ ತಾಲ್ಲೂಕುಗಳ ಪಟ್ಟಿ

ಕ್ರ.ಸಂ.	ಜಿಲ್ಲೆ	ತಾಲ್ಲೂಕು	ತಿಂಗಳನ್ನೆಲ್ಲ ಸ್ವೀಕರಿಸಲಾದ ಅರ್ಜಿಗಳು (ಎ)	ತಿಂಗಳನ್ನೆಲ್ಲ ವಿಲೇವಾರಿ ಯಾದ ಅರ್ಜಿಗಳು (ಬಿ)	ತಿಂಗಳನ್ನೆಲ್ಲ ವಿಲೇವಾರಿ ಮಾಡಿದ ಅರ್ಜಿಗಳ ಶೇಕಡಾವಾರು ಪ್ರಮಾಣ (ಸಿ)	ವಿಳಂಬವಾಗಿ ವಿಲೇವಾರಿ ಮಾಡಿದ ಅರ್ಜಿಗಳ ಶೇಕಡಾವಾರು ಶ್ರೇಣಿವಾರು (ಡಿ)	ಸ್ವೀಕೃತಿಗಳು 10 ಸಾವಿರ ಜನಸಂಖ್ಯಾ ಪ್ರದೇಶ (ಇ)	ಶ್ರೇಣಿವಾರು 10 ಸಾವಿರ ಜನಸಂಖ್ಯಾ ಪ್ರದೇಶ (ಎಫ್)	ಅಂತಿಮ ಶ್ರೇಯಾಂಕ (30%ರಷ್ಟು ಪ್ರಾಮುಖ್ಯ (ಡಿ) 70%ರಷ್ಟು ಪ್ರಾಮುಖ್ಯ (ಎಫ್))
1	ಚಿಕ್ಕಬಳ್ಳಾಪುರ	ಚಿಕ್ಕಬಳ್ಳಾಪುರ	31257	29832	0.2	11	1488	5	1
2	ತುಮಕೂರು	ಮದುಗಿರಿ	15852	16703	0.4	18	609	11	2
3	ತುಮಕೂರು	ತಿಪಟೂರು	12144	12562	0.4	15	552	16	3
4	ಉತ್ತರ ಕನ್ನಡ	ಕಾರವಾರ	8261	8438	0.3	13	550	17	4
5	ತುಮಕೂರು	ತುಮಕೂರು	38632	39956	0.9	38	654	9	5
6	ಚಿಕ್ಕಬಳ್ಳಾಪುರ	ಗುಡಿಬಂಡಾ	2639	2751	0	2	527	25	6
7	ಚಿಕ್ಕಬಳ್ಳಾಪುರ	ಗೌರಿಬಿದನೂರು	15702	15415	0.4	16	541	22	7
8	ಬೆಂಗಳೂರು	ಬೆಂಗಳೂರು ದಕ್ಷಿಣ	183362	175916	1.4	63	10186	2	8
9	ಕೋಲಾರ	ಕೋಲಾರ	27557	28130	1.2	55	725	7	9
10	ಬೆಂಗಳೂರು	ಬೆಂಗಳೂರು ಪೂರ್ವ	104648	103550	1.8	78	11627	1	10

31/05/2015 ರಂದು 12:00:00 ರಂದು ದಾಖಲೆಗಳಂತೆ

**ಟಿಪ್ಪಣಿ:** ಚಿಕ್ಕಬಳ್ಳಾಪುರ ಜಿಲ್ಲೆಯ ಚಿಕ್ಕಬಳ್ಳಾಪುರ ತಾಲ್ಲೂಕು ಮೊದಲ ಶ್ರೇಯಾಂಕ ಗಳಿಸಿದೆ ಮತ್ತು ತುಮಕೂರು ಜಿಲ್ಲೆಯ ಮದುಗಿರಿ ತಾಲ್ಲೂಕು ಎರಡನೇ ಶ್ರೇಯಾಂಕ ಗಳಿಸಿದೆ.

ಕೊನೆಯ 10 ಶ್ರೇಯಾಂಕ ಪಡೆದಿರುವ ತಾಲ್ಲೂಕುಗಳ ಪಟ್ಟಿ

ಕ್ರ.ಸಂ.	ಜಿಲ್ಲೆ	ತಾಲ್ಲೂಕು	ತಿಂಗಳನ್ನೆಲ್ಲ ಸ್ವೀಕರಿಸಲಾದ ಅರ್ಜಿಗಳು (ಎ)	ತಿಂಗಳನ್ನೆಲ್ಲ ವಿಲೇವಾರಿ ಯಾದ ಅರ್ಜಿಗಳು (ಬಿ)	ತಿಂಗಳನ್ನೆಲ್ಲ ವಿಲೇವಾರಿ ಮಾಡಿದ ಅರ್ಜಿಗಳ ಶೇಕಡಾವಾರು ಪ್ರಮಾಣ (ಸಿ)	ವಿಳಂಬವಾಗಿ ವಿಲೇವಾರಿ ಮಾಡಿದ ಅರ್ಜಿಗಳ ಶೇಕಡಾವಾರು ಶ್ರೇಣಿವಾರು (ಡಿ)	ಸ್ವೀಕೃತಿಗಳು 10 ಸಾವಿರ ಜನಸಂಖ್ಯಾ ಪ್ರದೇಶ (ಇ)	ಶ್ರೇಣಿವಾರು 10 ಸಾವಿರ ಜನಸಂಖ್ಯಾ ಪ್ರದೇಶ (ಎಫ್)	ಅಂತಿಮ ಶ್ರೇಯಾಂಕ (30%ರಷ್ಟು ಪ್ರಾಮುಖ್ಯ (ಡಿ) 70%ರಷ್ಟು ಪ್ರಾಮುಖ್ಯ (ಎಫ್))
168	ಬೆಳಗಾವಿ	ರಾಮದುರ್ಗ	5039	6002	11.2	168	201	157	168
169	ದಕ್ಷಿಣ ಕನ್ನಡ	ಬೆಳ್ತಂಗಡಿ	4480	4216	5.1	143	172	168	169
170	ಬೆಳಗಾವಿ	ರಾಯಬಾಗ	6073	4960	3.9	130	151	174	170
171	ಬೀದರ್	ಹುಮನಾಬಾದ	5265	6448	5.3	145	159	171	171
172	ಹಾವೇರಿ	ಸವಣೂರು	3163	3694	22.1	177	197	159	172
173	ಬೀದರ್	ಔರಾದ	4824	6119	12.1	170	178	166	173
174	ವಿಜಯಪುರ	ಸಿಂದಗಿ	6195	6403	7.3	158	158	172	174
175	ಹಾವೇರಿ	ಶಿಗ್ಗಾವಿ	2870	3109	10.5	167	159	170	175
176	ಉತ್ತರ ಕನ್ನಡ	ಜೊಯ್ಯಾ(ಸುಪಾ)	713	847	6.1	153	142	177	176
177	ಹಾವೇರಿ	ಹಾನಗಲ್	4058	4500	8	164	156	173	177

31/05/2015 ರಂದು 12:00:00 ರಂದು ದಾಖಲೆಗಳಂತೆ

**ಟಿಪ್ಪಣಿ:** ಕೊನೆಯ ಶ್ರೇಯಾಂಕದ ತಾಲ್ಲೂಕುಗಳು ರಾಜ್ಯಾದ್ಯಂತ ಹರಡಿವೆ. ಈ ತಾಲ್ಲೂಕುಗಳೆಲ್ಲ ಸ್ವೀಕೃತಿ ಅರ್ಜಿಗಳ ಪ್ರಮಾಣವು ಕಡಿಮೆ ಇದ್ದು ವಿಳಂಬ ವಿಲೇವಾರಿ ಪ್ರಮಾಣವು ಹೆಚ್ಚಾಗಿರುತ್ತದೆ.

**ಅಧ್ಯಾಯ 1ಇ: ಪ್ರಗತಿ ಶ್ರೇಯಾಂಕ-ವಿಧಾನಸಭಾ ಕ್ಷೇತ್ರವಾರು (ಮೊದಲ 25)**

ಕ್ರ.ಸ.	ವಿಧಾನ ಸಭಾ ಕ್ಷೇತ್ರ	ಮಾಹೆಯಲ್ಲಿ ಸ್ವೀಕರಿಸಲಾದ ಅರ್ಜಿಗಳು (ಎ)	ಮಾಹೆಯಲ್ಲಿ ವಿಲೇವಾರಿ ಯಾದ ಅರ್ಜಿಗಳು (ಬಿ)	ಮಾಹೆಯಲ್ಲಿ ವಿಳಂಬವಾಗಿ ವಿಲೇವಾರಿ ಮಾಡಿದ ಅರ್ಜಿಗಳ ಶೇಕಡಾವಾರು ಪ್ರಮಾಣ (ಸಿ)	ವಿಳಂಬವಾಗಿ ವಿಲೇವಾರಿ ಮಾಡಿದ ಅರ್ಜಿಗಳ ಶೇಕಡಾವಾರು ಶ್ರೇಣಿವಾರು (ಡಿ)	ಸ್ವೀಕೃತಿಗಳು ಒಂದು ಲಕ್ಷ ಜನಸಂಖ್ಯಾ ಪ್ರದೇಶ (ಇ)	ಶ್ರೇಣಿವಾರು ಒಂದು ಲಕ್ಷ ಜನಸಂಖ್ಯಾ ಪ್ರದೇಶ (ಎಫ್)	ಅಂತಿಮ ಶ್ರೇಯಾಂಕ (30%ರಷ್ಟು ಪ್ರಾಮುಖ್ಯ (ಡಿ) 70%ರಷ್ಟು ಪ್ರಾಮುಖ್ಯ (ಎಫ್) ಮೇ 2015
1	ಚಾಮರಾಜಪೇಟೆ	36228	35681	0.1	5	1341	4	1
2	ಚಿಕ್ಕಬಳ್ಳಾಪುರ	32117	30802	0.2	11	1235	5	2
3	ಉಡುಪಿ	24629	24270	0	1	985	10	3
4	ಗಾಂಧಿನಗರ	46908	46508	0.4	20	1675	2	4
5	ಬಿ.ಟಿ.ಎಂ ಲೇಔಟ್	26348	26072	0.3	16	731	20	5
6	ತುಮಕೂರು ನಗರ	33184	34220	0.9	51	1106	8	6
7	ಮಧುಗಿರಿ	15341	16157	0.4	20	667	25	7
8	ಶಾಂತಿನಗರ	17436	17510	0.5	27	645	26	8
9	ಕೋಲಾರ	27557	28130	1.2	63	984	11	9
10	ದಾವಣಗೆರೆ ಉತ್ತರ	18855	19256	0.6	36	673	23	10
11	ರಾಜಾಜಿನಗರ	15850	17185	0.5	27	609	29	11
12	ಗೌರಿಬಿದನೂರು	14842	14445	0.4	20	593	32	12
13	ತಿಪಟೂರು	12144	12562	0.4	20	552	34	13
14	ಚಾಮರಾಜನಗರ	13658	13755	0.4	20	546	35	14
15	ಗುಬ್ಬಿ	10837	10579	0.2	11	492	42	15
16	ಗುಲಬರ್ಗಾ ದಕ್ಷಿಣ	33309	31988	1.8	93	1110	7	16
17	ಬಂಗಾರಪೇಟೆ	21759	21195	1.5	80	906	13	17
18	ಗದಗ	21470	20777	1.3	72	766	19	18
19	ಚಾಮರಾಜ	32882	31725	2	97	1060	9	19
20	ವಿಜಯನಗರ	15757	15043	0.4	20	492	42	20
21	ಹುಬ್ಬಳ್ಳಿ - ಧಾರವಾಡ -ಪೂರ್ವ	12287	11165	0.1	5	472	49	21
22	ದಾವಣಗೆರೆ ದಕ್ಷಿಣ	11395	10953	0.2	11	474	47	22
23	ಮಂಡ್ಯ	23966	26936	1.7	88	887	15	23
24	ಕೊಪ್ಪಳ	19447	20120	1.1	58	627	28	24
25	ಚಿಕ್ಕೋಡಿ-ಸದಲಗಾ	16227	16482	1.2	63	601	30	25

31/05/2015 ರಂದು 12:00:00 ರಂದು ದಾಖಲೆಗಳಂತೆ



## ಅಧ್ಯಾಯ 2ಅ: ಒಟ್ಟಾರೆ ಪ್ರಗತಿ ವರದಿ- ಜಿಲ್ಲಾವಾರು

ಜಿಲ್ಲೆ	ಅರ್ಜಿ ಸಂಖ್ಯೆ				ಅಹಿಲು - 1 ಸ್ಥಿತಿ				ಅಹಿಲು -2 ಸ್ಥಿತಿ				ಅವಧಿ ಮೀರಿ ಬಾಕಿ
	ಒಟ್ಟಾರೆ ಸ್ವೀಕೃತಿ	ವಿಲೇವಾರಿ	ಅನುಮೋದನೆ	ತಿರಸ್ಕೃತಗಳ ಸಂಖ್ಯೆ	ಒಟ್ಟಾರೆ ಸ್ವೀಕೃತಿ	ವಿಲೇವಾರಿ	ಅನುಮೋದನೆ	ತಿರಸ್ಕೃತಗಳ ಸಂಖ್ಯೆ	ಒಟ್ಟಾರೆ ಸ್ವೀಕೃತಿ	ವಿಲೇವಾರಿ	ಅನುಮೋದನೆ	ತಿರಸ್ಕೃತಗಳ ಸಂಖ್ಯೆ	
ಬೆಂಗಳೂರು	13569709	13466695	12586430	878893	359	278	234	44	9	7	5	2	10319
ಮೈಸೂರು	3836444	3792360	3617933	174045	40	39	22	17	0	0	0	0	1695
ದಕ್ಷಿಣ ಕನ್ನಡ	2647157	2620983	2522859	97976	8	7	3	4	0	0	0	0	1674
ಮಂಡ್ಯ	2834741	2805943	2631375	174519	22	14	8	6	1	1	1	0	1656
ಬೆಳಗಾವಿ	5095467	5046139	4756558	289408	60	52	31	21	0	0	0	0	1472
ಚಿಕ್ಕಮಗಳೂರು	1478528	1460296	1339447	120802	13	10	4	6	2	2	2	0	1329
ಶಿವಮೊಗ್ಗ	2164656	2143534	2005227	138181	15	9	6	3	0	0	0	0	1255
ರಾಯಚೂರು	2303930	2279396	2150094	129101	109	109	54	55	54	3	3	0	1113
ಚಿತ್ರದುರ್ಗ	2126920	2105033	1991223	113771	18	18	7	11	0	0	0	0	1021
ರಾಮನಗರ	1601413	1586548	1520142	66290	9	6	3	3	0	0	0	0	910
ಹಾವೇರಿ	1791909	1771067	1675358	95510	8	8	2	6	0	0	0	0	871
ಬಳ್ಳಾರಿ	2889795	2860532	2714309	146105	60	52	26	26	6	5	0	5	791
ವಿಜಯಪುರ	2494203	2468811	2323162	145579	24	24	7	17	1	1	0	1	741
ಕೋಲಾರ	2152092	2133052	2014593	118303	39	34	19	15	3	3	0	3	605
ಬೀದರ್	1860544	1842158	1656512	185595	51	49	13	36	2	2	0	2	497
ತುಮಕೂರು	3800156	3769048	3528002	240772	39	36	29	7	1	0	0	0	426
ಹಾಸನ	2710965	2686476	2524743	161647	24	21	10	11	0	0	0	0	423
ಕಲಬುರಗಿ	2748026	2719396	2578993	140277	59	59	29	30	4	4	1	3	402
ಕೊಪ್ಪಳ	1698761	1682218	1610978	71144	5	4	1	3	0	0	0	0	362
ದಾವಣಗೆರೆ	2393332	2368138	2228776	139215	126	123	10	113	24	23	0	23	329
ಯಾದಗಿರಿ	1212050	1197801	1142374	55419	16	16	7	9	1	1	0	1	294
ಧಾರವಾಡ	2350851	2330814	2218665	111820	22	21	1	20	13	13	0	13	276
ಬಾಗಲಕೋಟೆ	2193678	2174271	2080001	94077	19	19	2	17	2	2	0	2	262
ಬೆಂಗಳೂರು ಗ್ರಾಮಾಂತರ	1321366	1307841	1236795	70853	21	20	19	1	0	0	0	0	221
ಚಿಕ್ಕಬಳ್ಳಾಪುರ	1974123	1942192	1826386	115617	18	18	6	12	0	0	0	0	177
ಚಾಮರಾಜ ನಗರ	1311494	1297458	1232128	65142	19	19	14	5	0	0	0	0	135
ಕೊಡಗು	662457	654509	620518	33968	3	3	1	2	0	0	0	0	99
ಗದಗ	1383558	1367399	1313498	53852	8	8	5	3	0	0	0	0	91
ಉತ್ತರ ಕನ್ನಡ	1964379	1948563	1887799	60577	16	16	10	6	1	1	0	1	65
ಉಡುಪಿ	1469675	1456096	1415990	39981	15	15	12	3	1	1	1	0	6
	<b>78042379</b>	<b>77284767</b>	<b>72950868</b>	<b>4328439</b>	<b>1245</b>	<b>1107</b>	<b>595</b>	<b>512</b>	<b>125</b>	<b>69</b>	<b>13</b>	<b>56</b>	<b>29517</b>

31/05/2015 ರಂದು 12:00:00 ರಂದು ದಾಖಲೆಗಳಂತೆ

## ಅಧ್ಯಾಯ 2ಆ: ಒಟ್ಟಾರೆ ಪ್ರಗತಿ ವರದಿ- ಇಲಾಖಾವಾರು

ಇಲಾಖೆ	ಅರ್ಜಿ ಸಂಖ್ಯೆ				ಅಪೀಲು - 1 ಸ್ಥಿತಿ				ಅಪೀಲು -2 ಸ್ಥಿತಿ				ಅವಧಿ ಮೀರಿ ಬಾಕಿ
	ಒಟ್ಟಾರೆ ಸ್ವೀಕೃತಿ	ವಿಲೇವಾರಿ	ಅನುಮೋದನೆ	ತಿರಸ್ಕೃತಗಳ ಸಂಖ್ಯೆ	ಒಟ್ಟಾರೆ ಸ್ವೀಕೃತಿ	ವಿಲೇವಾರಿ	ಅನುಮೋದನೆ	ತಿರಸ್ಕೃತಗಳ ಸಂಖ್ಯೆ	ಒಟ್ಟಾರೆ ಸ್ವೀಕೃತಿ	ವಿಲೇವಾರಿ	ಅನುಮೋದನೆ	ತಿರಸ್ಕೃತಗಳ ಸಂಖ್ಯೆ	
ಕಂದಾಯ ಇಲಾಖೆ	42609581	42017909	39006461	3010724	1029	938	492	446	112	59	9	50	17121
ಒಳಾಡಳಿತ ಇಲಾಖೆ	3339184	3293484	3227167	66027	15	5	1	4	0	0	0	0	5382
ಶಿಕ್ಷಣ ಇಲಾಖೆ	518411	506499	479414	26969	46	34	8	26	3	3	0	3	3409
ಗ್ರಾಮೀಣಾಭಿವೃದ್ಧಿ ಮತ್ತು ಪಂಚಾಯತ್ ರಾಜ್ ಇಲಾಖೆ	3193299	3174002	3071677	101172	82	72	46	26	6	4	2	2	1848
ಸಾರಿಗೆ ಇಲಾಖೆ	13987151	13930513	13599754	330225	7	3	1	2	0	0	0	0	834
ನಗರಾಭಿವೃದ್ಧಿ	2780319	2765440	2634015	130583	58	48	43	5	3	2	2	0	239
ಅರಣ್ಯ, ಪರಿಸರ ಮತ್ತು ಜೀವಿಶಾಸ್ತ್ರ (ಪರಿಸರ) ಇಲಾಖೆ	4009	3485	2834	647	0	0	0	0	0	0	0	0	202
ಆರೋಗ್ಯ ಮತ್ತು ಕುಟುಂಬ ಕಲ್ಯಾಣ	830231	829264	819617	9438	0	0	0	0	0	0	0	0	121
ಮಹಿಳಾ ಮತ್ತು ಮಕ್ಕಳ ಕಲ್ಯಾಣ	720219	718706	717840	662	0	0	0	0	0	0	0	0	87
ವಾಣಿಜ್ಯ ತೆರಿಗೆ	5879650	5870035	5275926	593050	5	5	2	3	0	0	0	0	80
ವಾಣಿಜ್ಯ ಮತ್ತು ಕೈಗಾರಿಕೆ ಇಲಾಖೆ	136054	135946	129923	6021	1	0	0	0	0	0	0	0	53
ಪಶುಸಂಗೋಪನೆ ಮತ್ತು ಮೀನುಗಾರಿಕೆ ಇಲಾಖೆ	7169	7054	6653	401	0	0	0	0	0	0	0	0	38
ಆಹಾರ ಮತ್ತು ನಾಗರಿಕ ಸರಬರಾಜು ಇಲಾಖೆ	3406241	3406182	3364489	41496	2	2	2	0	1	1	0	1	25
ಸಹಕಾರ ಇಲಾಖೆ	41507	40210	38783	1396	0	0	0	0	0	0	0	0	22
ರಾರ್ಮಿಕ ಇಲಾಖೆ	554568	551356	543034	8244	0	0	0	0	0	0	0	0	22
ಸಿಬ್ಬಂದಿ ಮತ್ತು ಆಡಳಿತ ಸುಧಾರಣೆ	1150	1134	1134	0	0	0	0	0	0	0	0	0	16
ಕನ್ನಡ ಮತ್ತು ಸಂಸ್ಕೃತಿ ಇಲಾಖೆ	2740	2730	1935	795	0	0	0	0	0	0	0	0	5
ವಸತಿ ಇಲಾಖೆ	7985	7922	7758	147	0	0	0	0	0	0	0	0	4
ಲೋಕೋಪಯೋಗಿ, ಬಂದರು ಮತ್ತು ಒಳನಾಡು ಜಲಸಾರಿಗೆ ಇಲಾಖೆ	1116	1113	1049	64	0	0	0	0	0	0	0	0	3
ತೋಟಗಾರಿಕೆ	21452	21448	21073	375	0	0	0	0	0	0	0	0	3
ಯುವ ಸಬಲೀಕರಣ ಮತ್ತು ಕ್ರೀಡೆ ಇಲಾಖೆ	343	335	332	3	0	0	0	0	0	0	0	0	3
ಜಲ ಸಂಪನ್ಮೂಲ ಇಲಾಖೆ	0	0	0	0	0	0	0	0	0	0	0	0	0
	<b>78042379</b>	<b>77284767</b>	<b>72950868</b>	<b>4328439</b>	<b>1245</b>	<b>1107</b>	<b>595</b>	<b>512</b>	<b>125</b>	<b>69</b>	<b>13</b>	<b>56</b>	<b>29517</b>

**31/05/2015 ರಂದು 12:00:00 ರಂದು ವಾಹಲೆಗಳಂತೆ**



## ಅಧ್ಯಾಯ 2ಇ: ಅವಧಿ ಮೀರಿ ಬಾಕಿ - ಇಲಾಖಾ/ಸಂಸ್ಥೆವಾರು

ಕ್ರ.ಸ.	ಇಲಾಖೆ	ಸ್ವೀಕರಿಸಲಾಗಿರುವ ಅರ್ಹಗಳು	ವಿಲೇಯಾಗಿರುವ ಅರ್ಹಗಳು	ಅವಧಿ ಮೀರಿ ಬಾಕಿ
1	ಕಂದಾಯ ಇಲಾಖೆ	36555193	35969607	16210
2	ಒಳಾಡಳಿತ ಇಲಾಖೆ	3329572	3283802	5349
3	ಗ್ರಾಮೀಣಾಭಿವೃದ್ಧಿ ಮತ್ತು ಪಂಚಾಯತ್ ರಾಜ್ ಇಲಾಖೆ	3193627	3174343	1846
4	ಪದವಿ ಪೂರ್ವ ಶಿಕ್ಷಣ ಇಲಾಖೆ	126141	121020	1804
5	ಸಾರ್ವಜನಿಕ ಶಿಕ್ಷಣ ಇಲಾಖೆ	220989	214820	1371
6	ಸಾರಿಗೆ ಇಲಾಖೆ	10575618	10518904	691
7	ನೋಂದಣಿ ಮತ್ತು ಮುದ್ರಾಂಕ ಇಲಾಖೆ	4654646	4653109	559
8	ಭೂಮಾಪನ ಮತ್ತು ಭೂಕಂದಾಯ ಇಲಾಖೆ	1400387	1395459	333
9	ಕರ್ನಾಟಕ ರಾಜ್ಯ ಮಾಲಿನ್ಯ ನಿಯಂತ್ರಣ ಮಂಡಳಿ	3923	3405	200
10	ಆಯುಕ್ತಾಲಯ ಬೆಂಗಳೂರು ಮತ್ತು ಮೈಸೂರು, ಸಾ.ಶಿ.ಆ	2171	1994	177
11	ಸಾರಿಗೆ ಸಂಸ್ಥೆಗಳು (ಕ.ರಾ.ರ.ಸಾ.ಸಂ )	1502045	1501588	123
12	ಸ್ಥಳೀಯ ಪ್ರಾಧಿಕಾರ /ಸಾರ್ವಜನಿಕ ಪ್ರಾಧಿಕಾರ:ಪುರ ಸಭೆಗಳು	734588	730915	108
13	ಆರೋಗ್ಯ ಮತ್ತು ಕುಟುಂಬ ಕಲ್ಯಾಣ ಇಲಾಖೆ	795961	795261	94
14	ಮಹಿಳಾ ಮತ್ತು ಮಕ್ಕಳ ಕಲ್ಯಾಣ ಇಲಾಖೆ	303243	302869	77
15	ವಾಣಿಜ್ಯ ತೆರಿಗೆ ಇಲಾಖೆ	5876596	5867218	76
16	ಸ್ಥಳೀಯ ಪ್ರಾಧಿಕಾರ /ಸಾರ್ವಜನಿಕ ಪ್ರಾಧಿಕಾರ:ನಗರ ಸಭೆಗಳು	1030632	1024443	53
17	ವಾಣಿಜ್ಯ ಮತ್ತು ಕೈಗಾರಿಕೆ ಇಲಾಖೆ	136060	135946	53
18	ಸಾರ್ವಜನಿಕ ಗ್ರಂಥಾಲಯ ಇಲಾಖೆ	34880	34769	48
19	ಮೀನುಗಾರಿಕೆ ಇಲಾಖೆ	7169	7054	38
20	ಬೆಂಗಳೂರು ಅಭಿವೃದ್ಧಿ ಪ್ರಾಧಿಕಾರ	5995	5892	35
21	ಆಹಾರ ಮತ್ತು ನಾಗರೀಕ ಸರಬರಾಜು ಇಲಾಖೆ	3406382	3406326	25
22	ಔಷಧಗಳ ನಿಯಂತ್ರಣ ಇಲಾಖೆ	31346	31106	24
23	ಸ್ಥಳೀಯ ಪ್ರಾಧಿಕಾರ:ಬೆಂಗಳೂರು ನೀರು ಸರಬರಾಜು ಮತ್ತು ಒಳಚರಂಡಿ ಮಂಡಳಿ	26149	26066	19
24	ಸಿಬ್ಬಂದಿ ಮತ್ತು ಆಡಳಿತ ಸುಧಾರಣೆ ಇಲಾಖೆ	1150	1134	16
25	ಕೃಷಿ ಮಾರಾಟ ಇಲಾಖೆ	21495	20533	13
26	ಸ್ಥಳೀಯ ಪ್ರಾಧಿಕಾರ /ಸಾರ್ವಜನಿಕ ಪ್ರಾಧಿಕಾರ:ಪಟ್ಟಣ ಪಂಚಾಯತ್ ಗಳು	251817	250730	13
27	ಕಾರ್ಖಾನೆಗಳು,ಬಾಯ್ಲರುಗಳು ,ಕೈಗಾರಿಕಾ ಸುರಕ್ಷೆ ಮತ್ತು ಆರೋಗ್ಯ .	30774	29679	11
28	ಕಾರ್ಮಿಕ ಇಲಾಖೆ	518214	516218	11
29	ವಿಕಲಚೇತನರ ಹಾಗೂ ಹಿರಿಯ ನಾಗರಿಕರ ಸಬಲೀಕರಣ ಇಲಾಖೆ	417160	415984	10
30	ಸಹಕಾರ ಸಂಘಗಳ ನಿಬಂಧಕರ ಕಛೇರಿ	19927	19585	9
31	ಬೃಹತ್ ಬೆಂಗಳೂರು ಮಹಾನಗರ ಪಾಲಿಕೆ	282125	280962	7
32	ಕನ್ನಡ ಮತ್ತು ಸಂಸ್ಕೃತಿ ಇಲಾಖೆ	1907	1902	5
33	ಕರ್ನಾಟಕ ಗೃಹ ಮಂಡಳಿ	7373	7314	4
34	ಉನ್ನತ ಶಿಕ್ಷಣ ಇಲಾಖೆಯ -"ಕಾಲೇಜು ಶಿಕ್ಷಣ ಇಲಾಖೆ"	16330	16294	4
35	ಕರ್ನಾಟಕ ಸರ್ಕಾರಿ ವಿಮಾ ನಿರ್ದೇಶನಾಲಯ	3500	3327	4
36	ಯುವ ಸಬಲೀಕರಣ ಮತ್ತು ಕ್ರೀಡೆ ಇಲಾಖೆ	343	335	3
37	ಆಯುಷ್ ಇಲಾಖೆ	2959	2955	3
38	ರೇಷ್ಮೆ ಇಲಾಖೆ	21452	21448	3
39	ಲೋಕೋಪಯೋಗಿ,ಬಂದರು ಮತ್ತು ಒಳನಾಡು ಜಲಸಾರಿಗೆ ಇಲಾಖೆ	1116	1113	3
40	ಅರಣ್ಯ ಇಲಾಖೆ	87	81	2
41	ವಿಶ್ವವಿದ್ಯಾನಿಲಯದ ಹಣಕಾಸು ವಿಭಾಗ	294	292	2
42	ವಿಶ್ವವಿದ್ಯಾನಿಲಯದ ಸ್ನಾತಕೋತ್ತರ ಅಧ್ಯಯನ ವಿಭಾಗ	4517	4515	2
43	ವಿಶ್ವವಿದ್ಯಾನಿಲಯದ ಪರಿಶೀಲನೆ ವಿಭಾಗ	102008	101818	1
	<b>ಒಟ್ಟು</b>			<b>29517</b>

31/05/2015 ರಂದು 12:00:00 ರಂದು ದಾಖಲೆಗಳಂತೆ

## ಅಧ್ಯಾಯ 2ಈ: ವಿಳಂಬ ವಿಲೇವಾರಿ ಪ್ರವೃತ್ತಿ (ಮೇ 2015) - ಜಿಲ್ಲಾವಾರು

ಕ್ರ.ಸ.	ಜಿಲ್ಲೆ	ತಿಂಗಳನ್ನೆಲ್ಲ ವಿಲೇವಾರಿಯಾದ ಅರ್ಜಿಗಳು	1-3 ದಿನಗಳು	4-7 ದಿನಗಳು	8-14 ದಿನಗಳು	15-30 ದಿನಗಳು	30 ಕ್ಕಿಂತ ಹೆಚ್ಚು ದಿನದಿಂದ ಬಾಕಿ	ಒಟ್ಟು	ಮೇ 2015 ರ ವಿಳಂಬ ವಿಲೇವಾರಿ ಪ್ರಮಾಣ(%)
1	ಚಿಕ್ಕಮಗಳೂರು	41024	1348	562	208	279	243	2640	6.44
2	ಬೀದರ್	46674	2056	422	208	39	28	2753	5.90
3	ಹಾವೇರಿ	41556	1534	418	154	110	1	2217	5.33
4	ರಾಯಚೂರು	55893	2048	283	117	87	57	2592	4.64
5	ಕೊಪ್ಪಳ	45445	968	287	356	382	8	2001	4.40
6	ರಾಮನಗರ	37505	1112	170	91	130	75	1578	4.21
7	ವಿಜಯಪುರ	56060	1532	334	83	137	32	2118	3.78
8	ಬೆಂಗಳೂರು	405104	8614	2647	1591	1009	930	14791	3.65
9	ಶಿವಮೊಗ್ಗ	64963	1301	498	396	105	51	2351	3.62
10	ಮೈಸೂರು	113426	2175	676	269	262	415	3797	3.35
11	ಚಿತ್ರದುರ್ಗ	61038	1722	189	77	23	20	2031	3.33
12	ಮಂಡ್ಯ	84908	1687	339	276	247	118	2667	3.14
13	ದಕ್ಷಿಣ ಕನ್ನಡ	75304	1428	278	184	290	85	2265	3.01
14	ಹಾಸನ	69565	1521	328	129	28	54	2060	2.96
15	ಬಳ್ಳಾರಿ	69695	1389	351	190	72	8	2010	2.88
16	ಬೆಳಗಾವಿ	135334	2156	544	241	244	283	3468	2.56
17	ಬೆಂಗಳೂರು ಗ್ರಾಮಾಂತರ	43709	794	157	82	28	6	1067	2.44
18	ಯಾದಗಿರಿ	26415	506	44	15	11	8	584	2.21
19	ಕೊಡಗು	14562	290	16	6	5	1	318	2.18
20	ಕಲಬುರಗಿ	69259	755	412	120	52	22	1361	1.97
21	ದಾವಣಗೆರೆ	67362	992	204	46	5	2	1249	1.85
22	ಧಾರವಾಡ	70398	878	207	92	80	32	1289	1.83
23	ಕೋಲಾರ	82409	860	205	153	82	36	1336	1.62
24	ಬಾಗಲಕೋಟೆ	57586	686	94	47	36	37	900	1.56
25	ಗದಗ	36916	414	36	0	3	2	455	1.23
26	ಚಾಮರಾಜನಗರ	36507	185	23	26	18	29	281	0.77
27	ಚಿಕ್ಕಬಳ್ಳಾಪುರ	75784	392	54	53	11	7	517	0.68
28	ತುಮಕೂರು	130311	644	106	70	28	13	861	0.66
29	ಉತ್ತರ ಕನ್ನಡ	42270	183	1	5	4	5	198	0.47
30	ಉಡುಪಿ	40216	13	1	0	1	4	19	0.05
	<b>ಒಟ್ಟು</b>	<b>2197198</b>	<b>40183</b>	<b>9886</b>	<b>5285</b>	<b>3808</b>	<b>2612</b>	<b>61774</b>	<b>2.81</b>

**31/05/2015 ರಂದು 12:00:00 ರಂದು ದಾಖಲೆಗಳಂತೆ**

**ಟಿಪ್ಪಣಿ:** ವಿಳಂಬ ವಿಲೇವಾರಿಯ ಬಹುತೇಕ ಪಾಲು 15 ( ಕ್ರ.ಸ 1-15) ಜಿಲ್ಲೆಗಳದ್ದಾಗಿದೆ. ರಾಜ್ಯದ ವಿಳಂಬ ವಿಲೇ ಸರಾಸರಿ 2.81%. ಏಪ್ರಿಲ್ ತಿಂಗಳ ವಿಳಂಬ ವಿಲೇ 0.99% ಕ್ಕೆ ಹೋಲಿಸಿದಲ್ಲಿ ಈ ತಿಂಗಳ ವಿಳಂಬ ವಿಲೇ ಹೆಚ್ಚಾಗಿದೆ. ವಿಳಂಬ ವಿಲೇವಾರಿಯನ್ನು ಮತ್ತಷ್ಟು ಕಡಿಮೆಗೊಳಿಸುವ ನಿಟ್ಟಿನಲ್ಲಿ ಆಯಾ ಜಿಲ್ಲಾಡಳಿತವು ಕ್ರಮವಹಿಸಬೇಕು.

## ಅಧ್ಯಾಯ 2ಉ: ವಿಳಂಬ ವಿಲೇವಾರಿ ಪ್ರವೃತ್ತಿ (ಮೇ 2015)-ಇಲಾಖಾವಾರು

ಕ್ರ.ಸಂ.	ಇಲಾಖೆ	ತಿಂಗಳನ್ನೆಲ್ಲ ವಿಲೇವಾರಿಗಿರುವ ಅರ್ಜಿಗಳು	1-3 ದಿನಗಳು	4-7 ದಿನಗಳು	8-14 ದಿನಗಳು	15-30 ದಿನಗಳು	30 ಕ್ಕಿಂತ ಹೆಚ್ಚು ದಿನದಿಂದ ಬಾಕಿ	ಒಟ್ಟು	ಮೇ 2015 ರ ವಿಳಂಬ ವಿಲೇವಾರಿ ಪ್ರಮಾಣ(%)
1	ಅರಣ್ಯ, ಪರಿಸರ ಮತ್ತು ಜೀವಶಾಸ್ತ್ರ (ಪರಿಸರ) ಇಲಾಖೆ	249	15	6	12	18	22	73	29.32
2	ಒಳಾಡಳಿತ ಇಲಾಖೆ	102298	5407	2630	1484	973	776	11270	11.02
3	ಲೋಕೋಪಯೋಗಿ,ಬಂದರು ಮತ್ತು ಒಳನಾಡು ಜಲಸಾರಿಗೆ ಇಲಾಖೆ	22	1	1	0	0	0	2	9.09
4	ಶಿಕ್ಷಣ ಇಲಾಖೆ	10515	344	151	159	122	160	936	8.90
5	ಪಶುಸಂಗೋಪನೆ ಮತ್ತು ಮೀನುಗಾರಿಕೆ ಇಲಾಖೆ	250	2	0	0	0	18	20	8.00
6	ತೋಟಗಾರಿಕೆ	106	0	0	0	7	1	8	7.55
7	ಯುವ ಸಬಲೀಕರಣ ಮತ್ತು ಕ್ರೀಡೆ ಇಲಾಖೆ	89	2	0	1	0	1	4	4.49
8	ಸಹಕಾರ ಇಲಾಖೆ	4802	152	8	16	7	7	190	3.96
9	ಕಂದಾಯ ಇಲಾಖೆ	1143512	28800	5719	2947	2199	1300	40965	3.58
10	ವಸತಿ ಇಲಾಖೆ	126	2	0	0	0	2	4	3.17
11	ನಗರಾಭಿವೃದ್ಧಿ	76213	1821	247	139	180	7	2394	3.14
12	ಗ್ರಾಮೀಣಾಭಿವೃದ್ಧಿ ಮತ್ತು ಪಂಚಾಯತ್ ರಾಜ್ ಇಲಾಖೆ	102986	2064	411	234	101	35	2845	2.76
13	ಕಾರ್ಮಿಕ ಇಲಾಖೆ	18013	253	189	11	5	4	462	2.56
14	ಆರೋಗ್ಯ ಮತ್ತು ಕುಟುಂಬ ಕಲ್ಯಾಣ	19430	87	16	17	12	7	139	0.72
15	ಮಹಿಳಾ ಮತ್ತು ಮಕ್ಕಳ ಕಲ್ಯಾಣ	26718	88	78	1	5	6	178	0.67
16	ಸಾರಿಗೆ ಇಲಾಖೆ	374292	861	408	250	176	262	1957	0.52
17	ವಾಣಿಜ್ಯ ಮತ್ತು ಕೈಗಾರಿಕೆ ಇಲಾಖೆ	3727	12	2	0	0	0	14	0.38
18	ಆಹಾರ ಮತ್ತು ನಾಗರಿಕ ಸರಬರಾಜು ಇಲಾಖೆ	44888	50	14	13	1	2	80	0.18
19	ವಾಣಿಜ್ಯ ತೆರಿಗೆ	268868	222	6	1	2	2	233	0.09
	<b>ಒಟ್ಟು</b>	<b>2197198</b>	<b>40183</b>	<b>9886</b>	<b>5285</b>	<b>3808</b>	<b>2612</b>	<b>61774</b>	<b>2.81</b>

31/05/2015 ರಂದು 12:00:00 ರಂದು ದಾಖಲೆಗಳಂತೆ

ಉಪಲಕ್ಷಣ: ಮೇ 2015 ರ ರಾಜ್ಯದ ವಿಳಂಬ ವಿಲೇವಾರಿ 2.81% ಇದೆ.

ಬಹುತೇಕ ವಿಳಂಬ ವಿಲೇವಾರಿಯು 1-3 ದಿನಗಳ ವರ್ಗದಲ್ಲಿ ಕಂಡುಬರುತ್ತದೆ, ಇದರ ಪ್ರಮಾಣ 65%. ಇದರಲ್ಲಿ ಕಂದಾಯ ಇಲಾಖೆಯು 40,965 ಅರ್ಜಿಗಳ ವಿಳಂಬ ವಿಲೇವಾರಿಯೊಂದಿಗೆ 66% ರಷ್ಟು ಪಾಲು “ಎಲ್ಲಾ ತೆರಿಗೆ ಹಾಕಿ ಮತ್ತು ಆದಾಯ ಪ್ರಮಾಣ ಪತ್ರಗಳು” ಸೇವೆಯಿದ್ದಾಗಿದೆ. ಇದರಿಂದಾಗಿ ಒಟ್ಟಾರೆ ವಿಳಂಬ ವಿಲೇವಾರಿಯ ಮೇಲೆ ವ್ಯತಿರಿಕ್ತ ಪರಿಣಾಮ ಬೀರಿದೆ, ಸೂಕ್ಷ್ಮವಾಗಿ ಗಮನಿಸಿ ಕಾರ್ಯವೈಖರಿಯ ಪರಾಮರ್ಶೆಯಿಂದ ವಿಳಂಬ ವಿಲೇವಾರಿಯನ್ನು ಇಲಾಖೆಗಳು ನಿಯಂತ್ರಿಸಬೇಕಿದೆ.



**ಅಧ್ಯಾಯ 2ಊ: ತಿರಸ್ಕೃತ ಅರ್ಜಿಗಳ ಮಾಹಿತಿ (ಮೇ 2015) - ಜಿಲ್ಲಾವಾರು**

ಕ್ರ.ಸ.	ಜಿಲ್ಲೆ	ಒಟ್ಟು ಸ್ವೀಕೃತಿ	ಒಟ್ಟು ವಿಲೇವಾರಿ	ತಿರಸ್ಕೃತ	ತಿರಸ್ಕೃತಗಳ ಪ್ರಮಾಣ(%) ಮೇ 2015
1	ಬೀದರ್	40972	46674	6142	13.16
2	ಯಾದಗಿರಿ	27796	26415	1911	7.23
3	ಹಾವೇರಿ	42600	41556	2908	7
4	ಹಾಸನ	69889	69565	4597	6.61
5	ಶಬರಗಿ	70113	69259	4487	6.48
6	ಕೊಡಗು	16330	14562	891	6.12
7	ಚಿಕ್ಕಮಗಳೂರು	40399	41024	2511	6.12
8	ರಾಯಚೂರು	58830	55893	3349	5.99
9	ವಿಜಯಪುರ	57438	56060	3335	5.95
10	ಮಂಡ್ಯ	79091	84908	5023	5.92
11	ಕೊಪ್ಪಳ	44565	45445	2659	5.85
12	ದಾವಣಗೆರೆ	68411	67362	3890	5.77
13	ಕೋಲಾರ	81447	82409	4621	5.61
14	ಶಿವಮೊಗ್ಗ	64610	64963	3537	5.44
15	ಚಿಕ್ಕಬಳ್ಳಾಪುರ	74432	75784	4112	5.43
16	ಬೆಳಗಾವಿ	137827	135334	6965	5.15
17	ತುಮಕೂರು	125361	130311	6611	5.07
18	ರಾಮನಗರ	36341	37505	1896	5.06
19	ಬಳ್ಳಾರಿ	71341	69695	3489	5.01
20	ಬೆಂಗಳೂರು	416841	405104	19461	4.8
21	ಚಿತ್ರದುರ್ಗ	59622	61038	2876	4.71
22	ಬೆಂಗಳೂರು ಗ್ರಾಮಾಂತರ	44288	43709	2045	4.68
23	ಚಾಮರಾಜನಗರ	35304	36507	1596	4.37
24	ಮೈಸೂರು	118263	113426	4919	4.34
25	ಉತ್ತರ ಕನ್ನಡ	40575	42270	1746	4.13
26	ಬಾಗಲಕೋಟೆ	58029	57586	2270	3.94
27	ಗದಗ	39218	36916	1347	3.65
28	ಧಾರವಾಡ	70747	70398	2526	3.59
29	ದಕ್ಷಿಣ ಕನ್ನಡ	75261	75304	2524	3.35
30	ಉಡುಪಿ	39807	40216	1000	2.49
	<b>ಒಟ್ಟು</b>	<b>2205748</b>	<b>2197198</b>	<b>115244</b>	<b>5.25</b>

**31/05/2015 ರಂದು 12:00:00 ರಂದು ದಾಖಲೆಗಳಂತೆ**

**ಉಪಲಕ್ಷಣ:** ಮೇ 2015 ರ ತಿಂಗಳಿನಲ್ಲಿ ರಾಜ್ಯದ 15 ಜಿಲ್ಲೆಗಳ ( ಕ್ರ.ಸಂ 1-15) ತಿರಸ್ಕೃತ ಪ್ರಮಾಣವು ರಾಜ್ಯದ ಸರಾಸರಿ 5.25%ಗಿಂತ ಹೆಚ್ಚಾಗಿದೆ. ಏಪ್ರಿಲ್ 2015 ರ ತಿಂಗಳಲ್ಲಿ ರಾಜ್ಯದಲ್ಲೆ ತಿರಸ್ಕೃತ ಅರ್ಜಿಗಳ ಪ್ರಮಾಣವು 7.65% ಇತ್ತು. ಜಿಲ್ಲಾಡಳಿತವು ಈ ಬಗ್ಗೆ ಹೆಚ್ಚಿನ ಗಮನ ಹರಿಸಿ ಸೂಕ್ತ ಕ್ರಮ ವಹಿಸಬೇಕಿದೆ. “ಸಂಧ್ಯಾ ಸುರಕ್ಷ” ಮತ್ತು “ಎಲ್ಲಾ ತರಹದ ಜಾತಿ ಪ್ರಮಾಣಪತ್ರಗಳು” ಸೇವೆಗಳು ಬೀದರ್ ಜಿಲ್ಲೆಯಲ್ಲಿ ಹೆಚ್ಚಾಗಿ ತಿರಸ್ಕೃತಗೊಂಡಿರುತ್ತವೆ.

## ಅಧ್ಯಾಯ 2ಮೆ: ತಿರಸ್ಕೃತ ಅರ್ಜಿಗಳ ಮಾಹಿತಿ (ಮೇ 2015) – ಇಲಾಖಾವಾರು

ಕ್ರ.ಸ.	ಜಿಲ್ಲೆ	ಒಟ್ಟು ಸ್ವೀಕೃತಿ	ಒಟ್ಟು ವಿಲೇವಾರಿ	ತಿರಸ್ಕೃತ	ತಿರಸ್ಕೃತಗಳ ಪ್ರಮಾಣ(%) ಮೇ 2015
1	ಕರ್ನಾಟಕ ರಾಜ್ಯ ಮಾಲಿನ್ಯ ನಿಯಂತ್ರಣ ಮಂಡಳಿ	234	220	45	20.45
2	ತಾಂತ್ರಿಕ ಶಿಕ್ಷಣ ಇಲಾಖೆ	102	84	10	11.9
3	ಉನ್ನತ ಶಿಕ್ಷಣ ಇಲಾಖೆಯು – ಘಟಕ ಕಾಲೇಜುಗಳು	211	204	20	9.8
4	ಕಂದಾಯ ಇಲಾಖೆ	980805	937041	85940	9.17
5	ಸಾರ್ವಜನಿಕ ಶಿಕ್ಷಣ ಇಲಾಖೆ	6218	6043	549	9.08
6	ನಗರಸಭೆ	30666	32167	2387	7.42
7	ಕೆ.ಜಿ.ಐ.ಡಿ	619	628	42	6.69
8	ನಗರ ಪಾಲಿಕೆ/ ಪೌರ ನಿಗಮಗಳು (ಬೃಹತ್ ಬೆಂಗಳೂರು ಮಹಾನಗರ ಪಾಲಿಕೆ ಹೊರತುಪಡಿಸಿ)	12789	12911	787	6.1
9	ಕಾರ್ಖಾನೆಗಳು, ಬಾಂಧ್ವರುಗಳು, ಕೈಗಾರಿಕಾ ಸುರಕ್ಷೆ ಮತ್ತು ಆರೋಗ್ಯ	760	820	44	5.37
10	ರೇಷ್ಮೆ ಇಲಾಖೆ	35	106	5	4.72
11	ವಾಣಿಜ್ಯ ಮತ್ತು ಕೈಗಾರಿಕೆ ಇಲಾಖೆ	3806	3727	152	4.08
12	ಪಟ್ಟಣ ಪುರಸಭೆ	19989	20332	782	3.85
13	ಇ.ಎಸ್.ಐ	134	189	7	3.7
14	ಅರಣ್ಯ ಇಲಾಖೆ	29	29	1	3.45
15	ವಾಣಿಜ್ಯ ತೆರಿಗೆ ಇಲಾಖೆ	269023	268240	8982	3.35
16	ವಿಶ್ವವಿದ್ಯಾನಿಲಯದ ಶೈಕ್ಷಣಿಕ ವಿಭಾಗ	31	31	1	3.23
17	ಕನ್ನಡ ಮತ್ತು ಸಂಸ್ಕೃತಿ ಇಲಾಖೆ	19	32	1	3.13
18	ಔಷಧಗಳ ನಿಯಂತ್ರಣ ಇಲಾಖೆ	808	766	20	2.61
19	ಒಳಾಡಳಿತ ಇಲಾಖೆ	94711	102046	2534	2.48
20	ಬೃಹತ್ ಬೆಂಗಳೂರು ಮಹಾನಗರ ಪಾಲಿಕೆ	3893	3894	92	2.36
21	ಸಾರಿಗೆ ಇಲಾಖೆ	349328	360952	8468	2.35
22	ಪಟ್ಟಣ ಪಂಚಾಯತಿ	5829	6239	143	2.29
23	ಮೀನುಗಾರಿಕೆ ಇಲಾಖೆ	177	250	5	2
24	ಆರೋಗ್ಯ ಮತ್ತು ಕುಟುಂಬ ಕಲ್ಯಾಣ ಇಲಾಖೆ	18220	18518	364	1.97
25	ನೊಂದಣಿ ಮತ್ತು ಮುದ್ರಾಂಕ ಇಲಾಖೆ	152361	152763	2171	1.42
26	ಆಹಾರ, ನಾಗರಿಕ ಸರಬರಾಜು ಮತ್ತು ಗ್ರಾಹಕರ ವ್ಯವಹಾರಗಳ ಇಲಾಖೆ	44854	44888	612	1.36
27	ಕರ್ನಾಟಕ ಗೃಹ ಮಂಡಳಿ	128	116	1	0.86
28	ಗ್ರಾಮೀಣಾಭಿವೃದ್ಧಿ ಮತ್ತು ಪಂಚಾಯತ್ ರಾಜ್ ಇಲಾಖೆ	99289	102986	798	0.77
29	ಕೃಷಿ ಮಾರಾಟ ಇಲಾಖೆ	934	3755	29	0.77
30	ಸಹಕಾರ ಸಂಘಗಳ ನಿಭಂದಕರು	907	1047	8	0.76
31	ವಿಶ್ವವಿದ್ಯಾನಿಲಯದ ಪರೀಕ್ಷಾಂಗ ವಿಭಾಗ	2175	2396	18	0.75
32	ಕಾರ್ಮಿಕ ಇಲಾಖೆ	13724	17004	122	0.72
33	ಬೆಂಗಳೂರು ನೀರು ಸರಬರಾಜು ಮತ್ತು ಒಳಜರಂಡಿ ಮಂಡಳಿ	533	486	3	0.62
34	ಭೂಮಾಪನ ಕಂದಾಯ ವ್ಯವಸ್ಥೆ ಮತ್ತು ಭೂದಾಖಲೆಗಳ ಇಲಾಖೆ	44927	53708	86	0.16
35	ಹಿರಿಯ ನಾಗರಿಕರು ಮತ್ತು ವಿಕಲಚೇತನ ಸಬಲೀಕರಣ ಇಲಾಖೆ	12586	12222	6	0.05
36	ಸಾರಿಗೆ ಸಂಸ್ಥೆಗಳು ( ಕ.ರಾ.ರ.ಸಾ.ಸಂ )	7138	6885	3	0.04
37	ಮಹಿಳಾ ಮತ್ತು ಮಕ್ಕಳ ಅಭಿವೃದ್ಧಿ ಇಲಾಖೆ	15040	14496	6	0.04
	<b>ಒಟ್ಟು</b>	<b>2205748</b>	<b>2197198</b>	<b>115244</b>	<b>5.25</b>

31/05/2015 ರಂದು 12:00:00 ರಂದು ದಾಖಲೆಗಳಂತೆ

**ಅಧ್ಯಾಯ 2ಎ:7 ಹಾಗೂ 7ಕ್ಕಿಂತ ಹೆಚ್ಚು ಬಾರಿ ವಿಳಂಬ ಮಾಡಿರುವ ಕಛೇರಿಗಳು (ಮೇ 2015) – ಜಿಲ್ಲಾವಾರು**

ಕ್ರ.ಸ.	ಜಿಲ್ಲೆ	7 ಹಾಗೂ 7ಕ್ಕಿಂತ ಹೆಚ್ಚು ಬಾರಿ ವಿಳಂಬ ಮಾಡಿರುವ ಕಛೇರಿಗಳ ಸಂಖ್ಯೆ (ಏಪ್ರಿಲ್ 2015)	7 ಹಾಗೂ 7ಕ್ಕಿಂತ ಹೆಚ್ಚು ಬಾರಿ ವಿಳಂಬ ಮಾಡಿರುವ ಕಛೇರಿಗಳ ಸಂಖ್ಯೆ (ಮೇ 2015)
1	ಬೆಂಗಳೂರು	141	153
2	ಮೈಸೂರು	38	74
3	ಚಿಕ್ಕಮಗಳೂರು	26	65
4	ರಾಯಚೂರು	36	64
5	ಹಾಸನ	49	60
6	ಮಂಡ್ಯ	29	51
7	ವಿಜಯಪುರ	32	46
8	ಬೀದರ್	37	44
9	ಚಿತ್ರದುರ್ಗ	20	43
10	ಶಿವಮೊಗ್ಗ	26	42
11	ಬಳ್ಳಾರಿ	38	40
12	ಬೆಳಗಾವಿ	38	39
13	ದಕ್ಷಿಣ ಕನ್ನಡ	23	36
14	ರಾಮನಗರ	24	36
15	ಕಲಬುರಗಿ	28	35
16	ಹಾವೇರಿ	23	33
17	ಕೋಲಾರ	19	32
18	ಬಾಗಲಕೋಟೆ	10	30
19	ಕೊಪ್ಪಳ	12	28
20	ದಾವಣಗೆರೆ	19	27
21	ಧಾರವಾಡ	18	24
22	ಬೆಂಗಳೂರು ಗ್ರಾಮಾಂತರ	32	23
23	ಯಾದಗಿರಿ	14	22
24	ತುಮಕೂರು	26	20
25	ಗದಗ	21	19
26	ಕೊಡಗು	10	15
27	ಚಿಕ್ಕಬಳ್ಳಾಪುರ	4	13
28	ಚಾಮರಾಜನಗರ	7	9
29	ಉತ್ತರ ಕನ್ನಡ	2	8
30	ಉಡುಪಿ	6	0
	<b>ಒಟ್ಟು</b>	<b>988</b>	<b>1131</b>

**31/05/2015 ರಂದು 12:00:00 ರಂದು ದಾಖಲೆಗಳಂತೆ**

**ಟಿಪ್ಪಣಿ:** ಜಿಲ್ಲೆಗಳಾದ ಬೆಂಗಳೂರು ನಗರ, ಮೈಸೂರು, ಚಿಕ್ಕಮಗಳೂರು, ರಾಯಚೂರು ಮತ್ತು ಹಾಸನ ವಿಳಂಬದಲ್ಲಿ ಮೊದಲ 5 ಸ್ಥಾನಗಳಲ್ಲಿವೆ. ಕಂದಾಯ ಇಲಾಖೆಯಲ್ಲಿ ವಿಳಂಬ ಮಾಡುವ ಕಛೇರಿಗಳು ರಾಜ್ಯಾದ್ಯಂತ ಹರಡಿವೆ. ಇದರ ಬಗ್ಗೆ ಆಯಾ ಜಿಲ್ಲಾಧಿಕಾರಿಗಳು ಹಾಗೂ ಇಲಾಖಾ ಮುಖ್ಯಸ್ಥರು ನಿರಂತರವಾಗಿ ಮೇಲ್ವಿಚಾರಣೆ ಮಾಡಬೇಕಿದೆ ಮತ್ತು ತಪ್ಪಿತಸ್ಥ ಅಧಿಕಾರಿಗಳ ಮೇಲೆ ಕರ್ನಾಟಕ ಸರ್ಕಾರ ಸೇವೆಗಳ ಅಧಿನಿಯಮ, 2011 ಮತ್ತು (ತಿದ್ದುಪಡಿ) ಅಧಿನಿಯಮ, 2014 ರಡಿ ಕ್ರಮ ಜರುಗಿಸಬೇಕಾಗಿರುತ್ತದೆ.



**ಅಧ್ಯಾಯ 2ಬ: 7 ಹಾಗೂ 7ಕ್ಕಿಂತ ಹೆಚ್ಚು ಬಾರಿ ವಿಳಂಬ ಮಾಡಿರುವ ಕಛೇರಿಗಳು (ಮೇ 2015) – ಇಲಾಖಾವಾರು**

ಕ್ರ.ಸ.	ಇಲಾಖೆ	ಇಲಾಖೆ/ಸಂಸ್ಥೆ	7 ಹಾಗೂ 7ಕ್ಕಿಂತ ಹೆಚ್ಚು ಬಾರಿ ವಿಳಂಬ ಮಾಡಿರುವ ಕಛೇರಿಗಳ ಸಂಖ್ಯೆ (ಏಪ್ರಿಲ್ 2015)	7 ಹಾಗೂ 7ಕ್ಕಿಂತ ಹೆಚ್ಚು ಬಾರಿ ವಿಳಂಬ ಮಾಡಿರುವ ಕಛೇರಿಗಳ ಸಂಖ್ಯೆ (ಮೇ 2015)
1	ಕಂದಾಯ ಇಲಾಖೆ	ಕಂದಾಯ ಇಲಾಖೆ	333	594
		ಭೂಮಾಪನ ಕಂದಾಯ ವ್ಯವಸ್ಥೆ ಮತ್ತು ಭೂದಾಖಲೆಗಳ ಇಲಾಖೆ	42	52
		ನೋಂದಣಿ ಮತ್ತು ಮುದ್ರಾಂಕ ಇಲಾಖೆ	47	50
2	ಒಳಾಡಳಿತ ಇಲಾಖೆ	ಒಳಾಡಳಿತ ಇಲಾಖೆ	88	128
3	ಗ್ರಾಮೀಣಾಭಿವೃದ್ಧಿ ಮತ್ತು ಪಂಚಾಯತ್ ರಾಜ್ ಇಲಾಖೆ	ಗ್ರಾಮೀಣಾಭಿವೃದ್ಧಿ ಮತ್ತು ಪಂಚಾಯತ್ ರಾಜ್ ಇಲಾಖೆ	115	111
4	ನಗರಾಭಿವೃದ್ಧಿ ಇಲಾಖೆ	ನಗರ ಪಾಲಿಕೆ/ ಪೌರ ನಿಗಮಗಳು (ಬೃಹತ್ ಬೆಂಗಳೂರು ಮಹಾನಗರ ಪಾಲಿಕೆ ಹೊರತುಪಡಿಸಿ)	9	4
		ಬೆಂಗಳೂರು ನೀರು ಸರಬರಾಜು ಮತ್ತು ಒಳಚರಂಡಿ ಮಂಡಳಿ	4	3
		ಬಿ.ಡಿ.ಎ	2	1
		ಪುರಸಭೆ	1	1
		ನಗರಸಭೆ	17	29
		ಪಟ್ಟಣ ಪಂಚಾಯತಿ	6	12
5	ಆರ್ಥಿಕ ಇಲಾಖೆ	ನಗರ ಪಾಲಿಕೆ/ ಪೌರ ನಿಗಮಗಳು (ಬೃಹತ್ ಬೆಂಗಳೂರು ಮಹಾನಗರ ಪಾಲಿಕೆ ಹೊರತುಪಡಿಸಿ)	7	12
		ವಾಣಿಜ್ಯ ತೆರಿಗೆ ಇಲಾಖೆ	2	5
6	ಶಿಕ್ಷಣ ಇಲಾಖೆ	ಕೆ.ಜಿ.ಐ.ಡಿ	1	1
		ಸಾರ್ವಜನಿಕ ಶಿಕ್ಷಣ	40	46
		ಕಾಲೇಜು ಶಿಕ್ಷಣ	2	0
7	ಸಾರಿಗೆ ಇಲಾಖೆ	ಸಿ.ಪಿ.ಐ, ಬೆಂಗಳೂರು ಮತ್ತು ಮೈಸೂರು	0	1
		ಸಾರಿಗೆ ಇಲಾಖೆ	35	39
		ಕರ್ನಾಟಕ ರಾಜ್ಯ ರಸ್ತೆ ಸಾರಿಗೆ ಸಂಸ್ಥೆ	3	0
		ವಾಯುವ್ಯ ಕರ್ನಾಟಕ ರಾಜ್ಯ ರಸ್ತೆ ಸಾರಿಗೆ ಸಂಸ್ಥೆ	0	1
8	ಸಹಕಾರ ಇಲಾಖೆ	ಕೇಶವಾಸ್ವಿ ಕರ್ನಾಟಕ ರಾಜ್ಯ ರಸ್ತೆ ಸಾರಿಗೆ ಸಂಸ್ಥೆ	2	1
		ಸಹಕಾರ ಸಂಘಗಳ ನಿಭಂದಕರು	2	2
9	ಕಾರ್ಮಿಕ ಇಲಾಖೆ	ಕೃಷಿ ಮಾರಾಟ	0	4
		ಕಾರ್ಮಿಕ ಇಲಾಖೆ	4	16
		ಇ.ಎಸ್.ಐ	0	0
10	ಆರೋಗ್ಯ ಮತ್ತು ಕುಟುಂಬ ಕಲ್ಯಾಣ ಇಲಾಖೆ	ಕಾರ್ಖಾನೆಗಳು, ಬಾಂಧ್ವರುಗಳು, ಕೈಗಾರಿಕಾ ಸುರಕ್ಷೆ ಮತ್ತು ಆರೋಗ್ಯ	1	0
		ಆರೋಗ್ಯ ಮತ್ತು ಕುಟುಂಬ ಕಲ್ಯಾಣ ಇಲಾಖೆ	9	5
11	ವಾಣಿಜ್ಯ ಮತ್ತು ಕೈಗಾರಿಕೆ	ವಾಣಿಜ್ಯ ಮತ್ತು ಕೈಗಾರಿಕೆ	1	0
		ಮಹಿಳಾ ಮತ್ತು ಮಕ್ಕಳ ಅಭಿವೃದ್ಧಿ ಇಲಾಖೆ	5	7
14	ಮಹಿಳಾ ಮತ್ತು ಮಕ್ಕಳ ಅಭಿವೃದ್ಧಿ ಇಲಾಖೆ	ಹಿರಿಯ ನಾಗರಿಕರು ಮತ್ತು ವಿಕಲಚೇತನರ ಸಬಲೀಕರಣ ಇಲಾಖೆ	1	0
		ಕರ್ನಾಟಕ ರಾಜ್ಯ ಮಾಲಿನ್ಯ ನಿಯಂತ್ರಣ ಮಂಡಳಿ	3	4
15	ಆಹಾರ, ನಾಗರಿಕ ಸರಬರಾಜು ಮತ್ತು ಗ್ರಾಹಕರ ವ್ಯವಹಾರಗಳ ಇಲಾಖೆ	ಆಹಾರ, ನಾಗರಿಕ ಸರಬರಾಜು ಮತ್ತು ಗ್ರಾಹಕರ ವ್ಯವಹಾರಗಳ ಇಲಾಖೆ	2	1
		ಆಹಾರ, ನಾಗರಿಕ ಸರಬರಾಜು ಮತ್ತು ಗ್ರಾಹಕರ ವ್ಯವಹಾರಗಳ ಇಲಾಖೆ	2	1
16	ಔಷಧಗಳ ನಿಯಂತ್ರಣ ಇಲಾಖೆ	ಔಷಧಗಳ ನಿಯಂತ್ರಣ ಇಲಾಖೆ	1	1
17	ತೋಟಗಾರಿಕೆ ಇಲಾಖೆ	ರೇಷ್ಮೆ ಇಲಾಖೆ	1	0
18	ಮೀನುಗಾರಿಕೆ ಇಲಾಖೆ	ಮೀನುಗಾರಿಕೆ ಇಲಾಖೆ	1	0
19	ಕನ್ನಡ ಮತ್ತು ಸಂಸ್ಕೃತಿ ಇಲಾಖೆ	ಕನ್ನಡ ಮತ್ತು ಸಂಸ್ಕೃತಿ ಇಲಾಖೆ	1	0
20	ಸಾರ್ವಜನಿಕ ಗ್ರಂಥಾಲಯ	ಸಾರ್ವಜನಿಕ ಗ್ರಂಥಾಲಯ	1	0
<b>ಒಟ್ಟು</b>			<b>988</b>	<b>1131</b>

**31/05/2015 ರಂದು 12:00:00 ರಂದು ದಾಖಲೆಗಳಂತೆ**

**ಟಿಪ್ಪಣಿ:** ಕಂದಾಯ ಇಲಾಖೆಯ 594 ಕಛೇರಿಗಳಲ್ಲಿ 7 ಹಾಗೂ 7ಕ್ಕಿಂತ ಹೆಚ್ಚು ಬಾರಿ ವಿಳಂಬ ಮಾಡಿರುವ ಪ್ರಕ್ರಿಯೆಯು ಕಂಡು ಬಂದಿದೆ. ಇದರ ಜೊತೆ 52 ಕಛೇರಿಗಳು ಭೂಮಾಪನ ಕಂದಾಯ ವ್ಯವಸ್ಥೆ ಮತ್ತು ಭೂದಾಖಲೆಗಳ ಇಲಾಖೆ ಹಾಗೂ 50 ಕಛೇರಿಗಳು ನೋಂದಣಿ ಮತ್ತು ಮುದ್ರಾಂಕ ಇಲಾಖೆಯದಾಗಿರುತ್ತವೆ. ಇವೆಲ್ಲವು ಒಟ್ಟುಗೂಡಿ ಒಟ್ಟು ನಿರಂತರ ವಿಳಂಬವಾಗಿರುವ ಸಂಖ್ಯೆ 696 ಆಗಿದೆ. ಈ ಇಲಾಖೆಗಳ ಪಾಲು ರಾಜ್ಯದಲ್ಲಿ 7 ಹಾಗೂ 7ಕ್ಕಿಂತ ಹೆಚ್ಚು ಬಾರಿ ವಿಳಂಬ ಮಾಡುತ್ತಿರುವ ಕಛೇರಿಗಳ 61% ರಷ್ಟು ಪಾಲನ್ನು ಹೊಂದಿದೆ.

**ಅಧ್ಯಾಯ 2ಐ: ಶೂನ್ಯ ವಿಳಂಬ ಹೊಂದಿರುವ ಕಛೇರಿಗಳು (ಮೇ 2015ರ ಅಂತ್ಯಕ್ಕೆ)**

ಕ್ರ.ಸ.	ಇಲಾಖೆ	ಶೂನ್ಯ ವಿಳಂಬವಿರುವ ಕಛೇರಿಗಳ ಸಂಖ್ಯೆ
1	ಗ್ರಾಮೀಣಾಭಿವೃದ್ಧಿ ಮತ್ತು ಪಂಚಾಯತ್ ರಾಜ್ ಇಲಾಖೆ	1604
2	ಆರೋಗ್ಯ ಮತ್ತು ಕುಟುಂಬ ಕಲ್ಯಾಣ	498
3	ಒಳಾಡಳಿತ ಇಲಾಖೆ	300
4	ಸಾರ್ವಜನಿಕ ಗ್ರಂಥಾಲಯ	164
5	ಆಯುಶ್ ಇಲಾಖೆ	135
6	ಕಾರ್ಮಿಕ ಇಲಾಖೆ	86
7	ಸಾರ್ವಜನಿಕ ಶಿಕ್ಷಣ ಇಲಾಖೆ	85
8	ಕೃಷಿ ಮಾರಾಟ	84
9	ರೇಷ್ಮೆ ಇಲಾಖೆ	72
10	ಮೀನುಗಾರಿಕಾ ಇಲಾಖೆ	66
11	ಉನ್ನತ ಶಿಕ್ಷಣ ಇಲಾಖೆಯ - ಕಾಲೇಜು ಶಿಕ್ಷಣ ಇಲಾಖೆ	55
12	ಅಗ್ನಿ ಶಾಮಕ	48
13	ಮಹಿಳಾ ಮತ್ತು ಮಕ್ಕಳ ಅಭಿವೃದ್ಧಿ	47
14	ವಿಶ್ವವಿದ್ಯಾನಿಲಯದ ಸ್ನಾತಕೋತ್ತರ ಅಧ್ಯಯನ ವಿಭಾಗ	43
15	ಲೋಕೋಪಯೋಗಿ, ಬಂದರು ಮತ್ತು ಒಳನಾಡು ಜಲಸಾರಿಗೆ	42
16	ಆಹಾರ, ನಾಗರೀಕ ಸರಬರಾಜು ಮತ್ತು ಗ್ರಾಹಕರ ವ್ಯವಹಾರಗಳ ಇಲಾಖೆ	37
17	ಸಾರಿಗೆ ಸಂಸ್ಥೆಗಳು ( ಕ.ರಾ.ರ.ಸಾ.ಸಂ )	35
18	ಸಹಕಾರ ಸಂಘಗಳ ನಿಭಂದಕರ ಕಛೇರಿ	27
19	ಕಾರ್ಖಾನೆಗಳು, ಬಾಂಧ್ವರುಗಳು, ಕೈಗಾರಿಕಾ ಸುರಕ್ಷೆ ಮತ್ತು ಆರೋಗ್ಯ	24
20	ಕಂದಾಯ ಇಲಾಖೆ	24
21	ವಾಯುವ್ಯ ಕರ್ನಾಟಕ ರಾಜ್ಯ ರಸ್ತೆ ಸಾರಿಗೆ ಸಂಸ್ಥೆ	19
22	ಕರ್ನಾಟಕ ಗೃಹ ಮಂಡಳಿ	15
23	ಭೂಮಾಪನ ಮತ್ತು ಭೂಕಂದಾಯ ಇಲಾಖೆ	15
24	ಅರಣ್ಯ ಇಲಾಖೆ	14
25	ಈಶಾನ್ಯ ಕರ್ನಾಟಕ ರಾಜ್ಯ ರಸ್ತೆ ಸಾರಿಗೆ ಸಂಸ್ಥೆ	9
26	ಇ.ಎಸ್.ಐ	8
27	ನಗರ ಪಾಲಿಕೆ/ ಪೌರ ನಿಗಮಗಳು (ಬೃಹತ್ ಬೆಂಗಳೂರು ಮಹಾನಗರ ಪಾಲಿಕೆ ಹೊರತುಪಡಿಸಿ)	8
28	ಕರ್ನಾಟಕ ರಾಜ್ಯ ಉಗ್ರಾಣ ನಿಗಮ	8
29	ಬೃಹತ್ ಬೆಂಗಳೂರು ಮಹಾನಗರ ಪಾಲಿಕೆ	7
30	ಕೆ.ಜಿ.ಐ.ಡಿ	7
31	ಹಿರಿಯ ನಾಗರೀಕರು ಮತ್ತು ವಿಕಲಚೇತನರ ಕಲ್ಯಾಣ ಇಲಾಖೆ	6
32	ಯುವ ಸಬಲೀಕರಣ ಮತ್ತು ಕ್ರೀಡಾ	6
33	ಬಿ.ಎಂ.ಟಿ.ಸಿ	5
34	ಆಯುಕ್ತಾಲಯ ಬೆಂಗಳೂರು ಹಾಗೂ ಮೈಸೂರು, ಸಿ.ಪಿ.ಐ	5
35	ವಾಣಿಜ್ಯ ತೆರಿಗೆ ಇಲಾಖೆ	5
36	ವಿಶ್ವವಿದ್ಯಾನಿಲಯದ ಪರೀಕ್ಷಾಂಗ ವಿಭಾಗ	5
37	ವಿಶ್ವವಿದ್ಯಾನಿಲಯದ ಹಣಕಾಸು ವಿಭಾಗ	5
38	ಬಿ.ಡಿ.ಎ	3
39	ಔಷಧಗಳ ನಿಯಂತ್ರಣ	3
40	ಕನ್ನಡ ಮತ್ತು ಸಂಸ್ಕೃತಿ	3

ಕ್ರ.ಸ.	ಇಲಾಖೆ	ಶೂನ್ಯ ವಿಳಂಬವಿರುವ ಕಛೇರಿಗಳ ಸಂಖ್ಯೆ
41	ಕರ್ನಾಟಕ ರಾಜ್ಯ ಮಾಲಿನ್ಯ ನಿಯಂತ್ರಣ ಮಂಡಳಿ	3
42	ವಿಶ್ವವಿದ್ಯಾನಿಲಯದ ಶೈಕ್ಷಣಿಕ ವಿಭಾಗ	3
43	ವಿಶ್ವವಿದ್ಯಾನಿಲಯದ ಘಟಕ ಕಾಲೇಜುಗಳು	3
44	ಸಿ.ಆ.ಸು.ಇ	2
45	ವಾಣಿಜ್ಯ ಮತ್ತು ಕೈಗಾರಿಕೆ	2
46	ನೋಂದಣಿ ಮತ್ತು ಮುದ್ರಾಂಕ ಇಲಾಖೆ	2
47	ಪತ್ರಾಗಾರ ಇಲಾಖೆ	1
48	ಬೆಂಗಳೂರು ನೀರು ಸರಬರಾಜು ಮತ್ತು ಒಳಚರಂಡಿ ಮಂಡಳಿ	1
49	ಅಬಕಾರಿ ಇಲಾಖೆ	1
50	ನಗರ ಪುರಸಭಾ ಪರಿಷತ್ತು	1
51	ಪಟ್ಟಣ ಪುರಸಭಾ ಪರಿಷತ್ತು	1
	<b>ಒಟ್ಟು</b>	<b>3652</b>

31/05/2015 ರಂದು 12:00:00 ರಂದು ದಾಖಲೆಗಳಂತೆ

**ಉಪ್ಪಣಿ:**

ಶೂನ್ಯ ವಿಳಂಬ ಹೊಂದಿರುವ ಕಛೇರಿಗಳಿಗೆ ಆಯಾ ಇಲಾಖಾ ಮುಖ್ಯಸ್ಥರು ಭೇಟಿ ನೀಡಿ ಇದಕ್ಕೆ ಕಾರಣಗಳ ಬಗ್ಗೆ ಅಧ್ಯಯನ ನಡೆಸಬೇಕು. ಪ್ರಶಂಸನೀಯವಾದ ಕಾರ್ಯವಿಧಾನಗಳಿದ್ದಲ್ಲಿ ಅದನ್ನು ಆಯಾ ಇಲಾಖೆಗೆ ಸಂಭಂದಪಟ್ಟ ಉಳಿದ ಕಛೇರಿಗಳಿಗೂ ವಿಸ್ತರಿಸುವ ಬಗ್ಗೆ ಕ್ರಮವಹಿಸಬಹುದು.

**ಅಧ್ಯಾಯ 2ಃ ಶೂನ್ಯ ಸ್ವೀಕೃತಿ ಹೊಂದಿರುವ ಕಛೇರಿಗಳು (ಮೇ 2015ರ ಅಂತ್ಯಕ್ಕೆ)**

ಕ್ರ.ಸ.	ಇಲಾಖೆ	ಶೂನ್ಯ ಸ್ವೀಕೃತಿ ಹೊಂದಿರುವ ಕಛೇರಿಗಳ ಸಂಖ್ಯೆ
1	ಆರೋಗ್ಯ ಮತ್ತು ಕುಟುಂಬ ಕಲ್ಯಾಣ	1882
2	ಆಯುಶ್ ಇಲಾಖೆ	630
3	ಸಾರ್ವಜನಿಕ ಶಿಕ್ಷಣ ಇಲಾಖೆ	606
4	ಉನ್ನತ ಶಿಕ್ಷಣ ಇಲಾಖೆಯ - ಕಾಲೇಜು ಶಿಕ್ಷಣ ಇಲಾಖೆ	598
5	ಅರಣ್ಯ ಇಲಾಖೆ	554
6	ಆಯುಕ್ತಾಲಯ ಬೆಂಗಳೂರು ಹಾಗೂ ಮೈಸೂರು, ಸಿ.ಪಿ.ಐ	363
7	ಜಲಸಂಪನ್ಮೂಲ ಇಲಾಖೆ	316
8	ಸಾರ್ವಜನಿಕ ಗ್ರಂಥಾಲಯ	250
9	ರೇಷ್ಮೆ ಇಲಾಖೆ	250
10	ಲೋಕೋಪಯೋಗಿ, ಬಂದರು ಮತ್ತು ಒಳನಾಡು ಜಲಸಾರಿಗೆ	218
11	ಗ್ರಾಮೀಣಾಭಿವೃದ್ಧಿ ಮತ್ತು ಪಂಚಾಯತ್ ರಾಜ್ ಇಲಾಖೆ	211
12	ಕಂದಾಯ ಇಲಾಖೆ	207
13	ವಿಶ್ವವಿದ್ಯಾನಿಲಯದ ಸ್ನಾತಕೋತ್ತರ ಅಧ್ಯಯನ ವಿಭಾಗ	185
14	ಒಳಾಡಳಿತ ಇಲಾಖೆ	172
15	ಅಗ್ನಿ ಶಾಮಕ	157
16	ಹೆಚ್ಚುವರಿ ಆಯುಕ್ತಾಲಯ ಧಾರವಾಡ, ಸಿ.ಪಿ.ಐ	150
17	ಮಹಿಳಾ ಮತ್ತು ಮಕ್ಕಳ ಅಭಿವೃದ್ಧಿ	145
18	ಮೀನುಗಾರಿಕಾ ಇಲಾಖೆ	140
19	ಇ.ಎಸ್.ಐ	121
20	ಕಾರ್ಮಿಕ ಇಲಾಖೆ	118
21	ಸಾರಿಗೆ ಸಂಸ್ಥೆಗಳು ( ಕ.ರಾ.ರ.ಸಾ.ಸಂ )	118
22	ಕರ್ನಾಟಕ ರಾಜ್ಯ ಉಗ್ರಾಣ ನಿಗಮ	118
23	ಸಿ.ಆ.ಸು.ಇ	97
24	ಹೆಚ್ಚುವರಿ ಆಯುಕ್ತಾಲಯ ಕಲಬುರಗಿ, ಸಿ.ಪಿ.ಐ	90
25	ಕೃಷಿ ಮಾರಾಟ	84
26	ಕರ್ನಾಟಕ ರಾಜ್ಯ ಮಾಲಿನ್ಯ ನಿಯಂತ್ರಣ ಮಂಡಳಿ	73
27	ಭೂಮಾಪನ ಮತ್ತು ಭೂಕಂದಾಯ ಇಲಾಖೆ	59
28	ಬೃಹತ್ ಬೆಂಗಳೂರು ಮಹಾನಗರ ಪಾಲಿಕೆ	49
29	ಆಹಾರ, ನಾಗರಿಕ ಸರಬರಾಜು ಮತ್ತು ಗ್ರಾಹಕರ ವ್ಯವಹಾರಗಳ ಇಲಾಖೆ	48
30	ಕನ್ನಡ ಮತ್ತು ಸಂಸ್ಕೃತಿ	43
31	ವಿಶ್ವವಿದ್ಯಾನಿಲಯದ ಘಟಕ ಕಾಲೇಜುಗಳು	42
32	ನೊಂದಣಿ ಮತ್ತು ಮುದ್ರಾಂಕ ಇಲಾಖೆ	41
33	ಯುವ ಸಬಲೀಕರಣ ಮತ್ತು ಕ್ರೀಡಾ	38
34	ಈಶಾನ್ಯ ಕರ್ನಾಟಕ ರಾಜ್ಯ ರಸ್ತೆ ಸಾರಿಗೆ ಸಂಸ್ಥೆ	35
35	ರಾಜ್ಯ ಪ್ರಾಜೆಕ್ಟ್ ಅಧಿಕಾರಿ, ಸಿ.ಪಿ.ಐ	35



ಕ್ರ.ಸ.	ಇಲಾಖೆ	ಶೂನ್ಯ ಸ್ವೀಕೃತಿ ಹೊಂದಿರುವ ಕಛೇರಿಗಳ ಸಂಖ್ಯೆ
36	ವಿಶ್ವವಿದ್ಯಾನಿಲಯದ ಹಣಕಾಸು ವಿಭಾಗ	34
37	ಕೆಶಿಪ್ ವಿಭಾಗಗಳು ಮತ್ತು ಉಪ ವಿಭಾಗಗಳು	32
38	ವಿಶ್ವವಿದ್ಯಾನಿಲಯದ ಶೈಕ್ಷಣಿಕ ವಿಭಾಗ	32
39	ವಿಶ್ವವಿದ್ಯಾನಿಲಯದ ಪರೀಕ್ಷಾಂಗ ವಿಭಾಗ	32
40	ವಾಣಿಜ್ಯ ತೆರಿಗೆ ಇಲಾಖೆ	30
41	ಕರ್ನಾಟಕ ಗೃಹ ಮಂಡಳಿ	29
42	ಬಿ.ಡಿ.ಎ	24
43	ಜಿಷಡಗಳ ನಿಯಂತ್ರಣ	20
44	ಕೆ.ಜಿ.ಐ.ಡಿ	19
45	ವಾಯುವ್ಯ ಕರ್ನಾಟಕ ರಾಜ್ಯ ರಸ್ತೆ ಸಾರಿಗೆ ಸಂಸ್ಥೆ	17
46	ಮುದ್ರಣ, ಲೇಖನ ಸಾಮಗ್ರಿ ಮತ್ತು ಪ್ರಕಟಣೆಗಳ ನಿರ್ದೇಶಕರ ಕಾರ್ಯಾಲಯ	14
47	ಬೆಂಗಳೂರು ನೀರು ಸರಬರಾಜು ಮತ್ತು ಒಳಚರಂಡಿ ಮಂಡಳಿ	13
48	ಸಹಕಾರ ಸಂಘಗಳ ನಿಭಂದಕರ ಕಛೇರಿ	13
49	ನಗರ ಪಾಲಿಕೆ/ ಪೌರ ನಿಗಮಗಳು (ಬೃಹತ್ ಬೆಂಗಳೂರು ಮಹಾನಗರ ಪಾಲಿಕೆ ಹೊರತುಪಡಿಸಿ)	12
50	ಸಾರಿಗೆ ಇಲಾಖೆ	12
51	ಪಟ್ಟಣ ಪುರಸಭಾ ಪರಿಷತ್ತು	10
52	ಕರ್ನಾಟಕ ಕೊಳೆಗೇರಿ ಅಭಿವೃದ್ಧಿ ಮಂಡಳಿ	9
53	ವಾಣಿಜ್ಯ ಮತ್ತು ಕೈಗಾರಿಕೆ	8
54	ಕಾರ್ಖಾನೆಗಳು, ಬಾಯ್ಲರುಗಳು, ಕೈಗಾರಿಕಾ ಸುರಕ್ಷೆ ಮತ್ತು ಆರೋಗ್ಯ	7
55	ಕೆಶಿಪ್ ವಿಭಾಗಗಳು	7
56	ಪತ್ರಾಗಾರ ಇಲಾಖೆ	6
57	ಹಿರಿಯ ನಾಗರಿಕರು ಮತ್ತು ವಿಕಲಚೇತನರ ಕಲ್ಯಾಣ ಇಲಾಖೆ	5
58	ಪದವಿ ಪೂರ್ವ	5
59	ವಾರ್ತಾ ಇಲಾಖೆ	4
60	ನಗರ ಪುರಸಭಾ ಪರಿಷತ್ತು	4
61	ಪಟ್ಟಣ ಪಂಚಾಯತಿ	4
62	ತಾಂತ್ರಿಕ ಶಿಕ್ಷಣ ಇಲಾಖೆ	3
63	ಬಿ.ಎಂ.ಐ.ಸಿ	2
64	ಜಿಲ್ಲಾ ವಿಮಾ ಕಛೇರಿಗಳು	1
65	ಅಬಕಾರಿ ಇಲಾಖೆ	1
	<b>ಒಟ್ಟು</b>	<b>8652</b>

31/05/2015 ರಂದು 12:00:00 ರಂದು ದಾಖಲೆಗಳಂತೆ

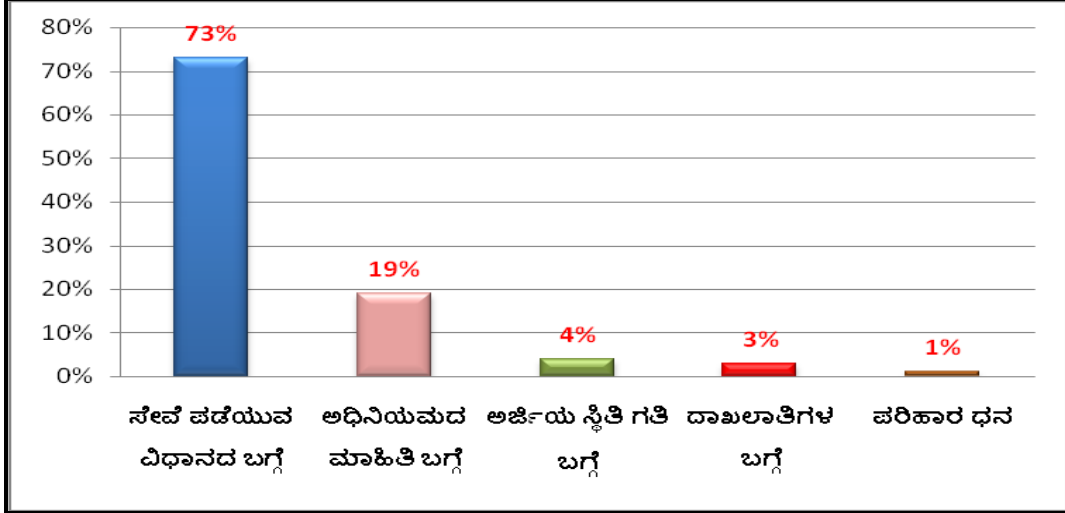
**ಅಧ್ಯಾಯ 28: ಜಿಲ್ಲಾ ಮಾಹಿತಿ ತಂತ್ರಜ್ಞಾನ ಸಮಾಲೋಚಕರ ಶ್ರೇಯಾಂಕ-ಮೇ 2015**

Phe. A	ರೀತೆ	ರೀತೆ ಒಟ್ಟು ಒಟ್ಟು	zMEgAUAWAA			,ಔSgi PEYÉ		,A°ÁAWA PEAAzhe				EAUAT PIGH YAWOAEÁ		ಶ್ರೇಯಾಂಕ ಮೊತ್ತ	ಅಂತಿಮ ಶ್ರೇಯಾಂಕ	
			APÁ@ - YAJ °Aj ,h@ I O zMEgAUAWAA ,MSEá	ಒಟ್ಟು ಒಟ್ಟು ಒಟ್ಟು	APÁ EÁVhgh zMEgAUAWAA AB YAJ °Aj ,ghA °A YÁhÁA t	ಒಟ್ಟು ಒಟ್ಟು ಒಟ್ಟು	JAM G ,A>UE EÁQA NUWA	ಒಟ್ಟು ಒಟ್ಟು ಒಟ್ಟು	PAAWO °°AO> ,Á AWh°A ,ಔSgi PEYÉ ,MSEá	ಒಟ್ಟು ಒಟ್ಟು ಒಟ್ಟು	YAWOAEÁ PA °AO ghA YÁhÁA t	ಒಟ್ಟು ಒಟ್ಟು ಒಟ್ಟು	PA °AO AOghA °hÁA			ಒಟ್ಟು ಒಟ್ಟು ಒಟ್ಟು
1	ಬೆಳಗಾವಿ	22	99.37	2	97.86	8	150	1	90.91	2	92.41	1	46	4	40	1
2	ಧಾರವಾಡ	6	95.33	12	98.06	5	117	2	33.33	12	66.05	3	30	8	48	2
3	ತುಮಕೂರು	3	96.96	10	98.95	2	82	5	0.00	14	11.70	20	42	5	59	3
4	ಬಾಗಲಕೋಟೆ	17	100.00	1	98.00	7	76	6	0.00	14	47.76	4	0	11	60	4
5	ಶಿವಮೊಗ್ಗ	14	97.62	8	95.45	12	59	8	0.00	14	33.27	6	54	2	64	5
6	ಮೈಸೂರು	11	50.00	18	100.00	1	51	10	0.00	14	28.08	10	58	1	65	6
7	ಬೆಂಗಳೂರು	9	100.00	1	51.85	19	56	9	0.00	14	31.18	7	0	11	70	7
8	ಗದಗ	5	98.63	5	96.23	9	11	22	16.67	13	31.20	7	0	11	72	8
9	ಚಾಮರಾಜನಗರ	13	100.00	1	96.00	10	23	20	80.00	4	20.27	15	0	11	74	9
10	ಕಲಬುರಗಿ	24	98.87	3	92.00	14	92	4	66.67	6	18.24	18	40	6	75	10
11	ಚಿತ್ರದುರ್ಗ	16	23.68	19	98.80	3	17	21	42.86	9	74.02	2	15	9	79	11
12	ಬೀದರ್	30	98.02	7	98.00	7	110	3	0.00	14	11.63	20	50	3	84	12
13	ಹಾವೇರಿ	28	100.00	1	100.00	1	25	19	50.00	8	18.69	17	0	11	85	13
14	ಉತ್ತರ ಕನ್ನಡ	18	97.06	9	96.00	19	32	16	0.00	14	91.83	1	30	8	85	13
15	ದಾವಣಗೆರೆ	15	94.14	15	95.77	11	65	7	0.00	14	21.55	13	0	11	86	14
16	ರಾಮನಗರ	20	96.58	11	98.04	6	26	18	0.00	14	28.57	9	30	8	86	14
17	ಬಳ್ಳಾರಿ	25	94.38	14	98.61	4	23	20	75.00	5	30.27	8	0	11	87	15
18	ಬೆಂಗಳೂರು ಗ್ರಾಮಾಂತರ	4	0.00	20	0.00	20	56	9	0.00	14	21.56	13	0	11	91	16
19	ಚಿಕ್ಕಬಳ್ಳಾಪುರ	1	77.99	17	66.34	17	0	24	100.00	1	6.88	21	0	11	92	17
20	ಕೊಪ್ಪಳ	23	95.00	13	87.18	16	34	15	0.00	14	40.01	5	40	6	92	17
21	ರಾಯಚೂರು	26	98.46	6	93.40	13	48	11	0.00	14	24.43	11	0	11	92	17
22	ಉಡುಪಿ	10	0.00	20	0.00	20	47	12	63.64	7	23.43	12	0	11	92	17
23	ಮಂಡ್ಯ	7	91.09	16	91.89	15	17	21	40.00	10	17.31	19	42	5	93	18
24	ವಿಜಯಪುರ	29	98.79	4	96.00	10	65	7	0.00	14	4.70	22	10	10	96	19
25	ಹಾಸನ	8	0.00	20	0.00	20	38	13	0.00	14	24.28	11	0	11	97	20
26	ಯಾದಗಿರಿ	27	100.00	1	56.32	18	30	17	0.00	14	21.00	14	35	7	98	21
27	ಕೋಲಾರ	2	0.00	20	0.00	20	32	16	0.00	14	20.04	16	0	11	99	22
28	ದಕ್ಷಿಣ ಕನ್ನಡ	12	23.68	19	0.00	20	37	14	0.00	14	0.00	24	0	11	114	23
29	ಕೊಡಗು	19	0.00	20	0.00	20	5	23	87.50	3	0.00	24	0	11	120	24
30	ಚಿಕ್ಕಮಗಳೂರು	21	0.00	20	0.00	20	0	24	37.50	11	3.83	23	0	11	130	25
	<b>ಒಟ್ಟು</b>						<b>1424</b>						<b>522</b>			

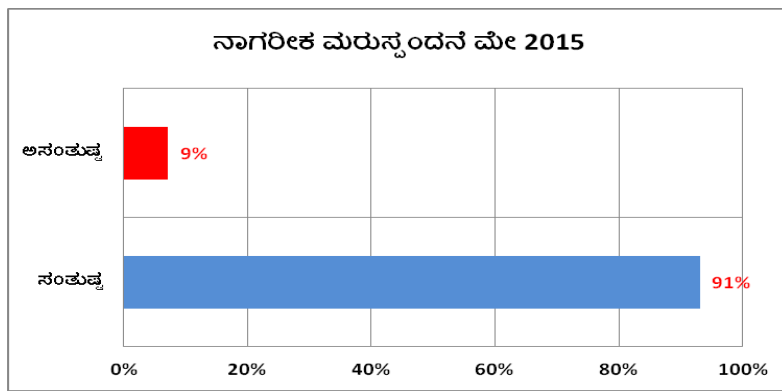
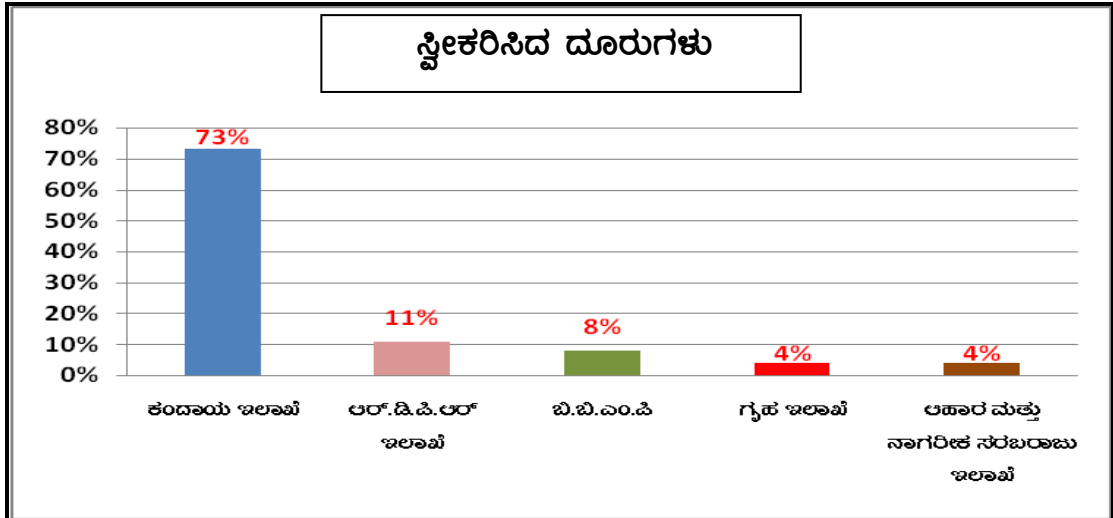
31/05/2015 ರಂದು 12:00:00 ರಂದು ದಾಖಲೆಗಳಂತೆ

## ಅಧ್ಯಾಯ 3: ಕರೆ ಕೇಂದ್ರದ ವರದಿ

ಕರೆ ಕೇಂದ್ರವು (ಸಂಖ್ಯೆ ೦೮೦-44554455) ನಾಗರಿಕರು ಸಂಪರ್ಕಿಸಬಹುದಾದ ಏಕಗವಾಕ್ಷಿಯಾಗಿದೆ. ಕರೆ ಮಾಡುವ ನಾಗರಿಕರಿಗೆ ಅಧಿನಿಯಮ, ಸೇವೆ ಪಡೆಯುವ ರೀತಿ ಮತ್ತು ಇನ್ನಿತರೆ ಸಕಾಲ ಅಧಿನಿಯಮದ ವಿಷಯಗಳನ್ನು ತಿಳಿಸಲಾಗುತ್ತದೆ. ಇವುಗಳ ಬಗ್ಗೆ ಬರುವ ಕರೆಗಳ ಪ್ರಮಾಣ 92% ಇದೆ.



ದೂರುಗಳ ಸ್ವೀಕೃತಿಯಲ್ಲಿ 5 ಇಲಾಖೆಗಳು 86% ರಷ್ಟು ಪಾಲು ಹೊಂದಿವೆ. ಕಂದಾಯ ಇಲಾಖೆಗೆ ಸಂಬಂಧಿಸಿದಂತೆ ಅತೀ ಹೆಚ್ಚು ದೂರುಗಳು ಸ್ವೀಕೃತವಾಗಿದ್ದು, ಇದರ ಪ್ರಮಾಣ 73% ಇದೆ.



## ಅಧ್ಯಾಯ 3ಅ: ಕರೆಗಳ ವರದಿ- ಜಿಲ್ಲಾವಾರು

ಕ್ರ.ಸ.	ಜಿಲ್ಲೆ	ಸ್ವೀಕೃತ ಕರೆಗಳ ಸಂಖ್ಯೆ - ಮೇ 2015
1	ಬೆಂಗಳೂರು	24264
2	ಬಾಗಲಕೋಟೆ	6350
3	ದಾವಣಗೆರೆ	927
4	ಬೆಳಗಾವಿ	836
5	ವಿಜಯಪುರ	499
6	ಬಳ್ಳಾರಿ	494
7	ಬೆಂಗಳೂರು ಗ್ರಾಮಾಂತರ	426
8	ಚಿತ್ರದುರ್ಗ	413
9	ಕಲಬುರಗಿ	383
10	ಮೈಸೂರು	339
11	ರಾಯಚೂರು	327
12	ಚಿಕ್ಕಬಳ್ಳಾಪುರ	300
13	ದಕ್ಷಿಣ ಕನ್ನಡ	296
14	ತುಮಕೂರು	285
15	ಬೀದರ್	273
16	ಗದಗ	256
17	ಮಂಡ್ಯ	256
18	ಹಾಸನ	224
19	ಕೊಪ್ಪಳ	218
20	ಕೋಲಾರ	213
21	ಶಿವಮೊಗ್ಗ	211
22	ಹಾವೇರಿ	209
23	ರಾಮನಗರ	196
24	ಚಾಮರಾಜನಗರ	184
25	ಚಿಕ್ಕಮಗಳೂರು	160
26	ಧಾರವಾಡ	149
27	ಉತ್ತರ ಕನ್ನಡ	114
28	ಉಡುಪಿ	80
29	ಕೊಡಗು	66
30	ಯಾದಗಿರಿ	39
	<b>ಒಟ್ಟು</b>	<b>38987</b>

31/05/2015 ರಂದು 12:00:00 ರಂದು ದಾಖಲೆಗಳಂತೆ

### ಟಿಪ್ಪಣಿ:

ಉಡುಪಿ, ಕೊಡಗು ಮತ್ತು ಯಾದಗಿರಿ ಜಿಲ್ಲೆಗಳಲ್ಲಿ ಕರೆ ಕೇಂದ್ರದ ಸಂಖ್ಯೆ (080-4455 4455) ಕುರಿತು ಹೆಚ್ಚಿನ ಪ್ರಚಾರ ಕೈಗೊಳ್ಳಬೇಕಿದೆ. ಜಿಲ್ಲಾ ಮಾಹಿತಿ ತಂತ್ರಜ್ಞಾನರು ಜಿಲ್ಲಾಡಳಿತದ ಸಹಭಾಗಿತ್ವದಲ್ಲಿ ಪ್ರಚಾರ ಕಾರ್ಯ ಕೈಗೊಳ್ಳಬೇಕು.



## ಅಧ್ಯಾಯ 3ಆ: ಕರೆಗಳ ವರದಿ- ಇಲಾಖಾವಾರು

ಕ್ರ.ಸ.	ಇಲಾಖೆ	ವೈಯಕ್ತಿಕ ಕರೆಗಳ ಸಂಖ್ಯೆ- ಮೇ 2015
1	ಕಂದಾಯ ಇಲಾಖೆ	22510
2	ಸಾರಿಗೆ ಇಲಾಖೆ	4003
3	ನಗರಾಭಿವೃದ್ಧಿ ಇಲಾಖೆ	3710
4	ಗ್ರಾಮೀಣಾಭಿವೃದ್ಧಿ ಮತ್ತು ಪಂಚಾಯತ್ ರಾಜ್	2349
5	ಲೋಕೋಪಯೋಗಿ, ಬಂದರು ಮತ್ತು ಒಳನಾಡು ಜಲಸಾರಿಗೆ	1557
6	ಮಹಿಳಾ ಮತ್ತು ಮಕ್ಕಳ ಅಭಿವೃದ್ಧಿ ಇಲಾಖೆ	994
7	ಶಿಕ್ಷಣ ಇಲಾಖೆ	897
8	ಒಳಾಡಳಿತ ಇಲಾಖೆ	640
9	ಉನ್ನತ ಶಿಕ್ಷಣ- ಫಲಕ ಕಾಲೇಜುಗಳು	557
10	ಕಾರ್ಮಿಕ ಇಲಾಖೆ	427
11	ಆರೋಗ್ಯ ಮತ್ತು ಕುಟುಂಬ ಕಲ್ಯಾಣ ಇಲಾಖೆ	418
12	ಸಾರಿಗೆ ಸಂಸ್ಥೆಗಳು ( ಕ.ರಾ.ರ.ಸಾ.ಸಂ/ಬಿ.ಎಂ.ಟಿ.ಸಿ)	306
13	ವಾಣಿಜ್ಯ ತೆರಿಗೆ ಇಲಾಖೆ	234
14	ಆಹಾರ, ನಾಗರಿಕ ಸರಬರಾಜು ಮತ್ತು ಗ್ರಾಹಕರ ವ್ಯವಹಾರಗಳ ಇಲಾಖೆ	118
15	ಸಹಕಾರ ಇಲಾಖೆ	93
16	ಕೃಷಿ ಇಲಾಖೆ	24
17	ಐ.ಟಿ/ಬಿ.ಟಿ	23
18	ಕರ್ನಾಟಕ ಗೃಹ ಮಂಡಳಿ	23
19	ಅರಣ್ಯ ಇಲಾಖೆ	13
20	ಮೂಲ ಸೌಲಭ್ಯ ಇಲಾಖೆ	13
21	ಬೆಂಗಳೂರು ನೀರು ಸರಬರಾಜು ಮತ್ತು ಒಳಚರಂಡಿ ಮಂಡಳಿ	11
22	ಸಹಕಾರ ಇಲಾಖೆ	11
23	ಕನ್ನಡ ಮತ್ತು ಸಂಸ್ಕೃತಿ ಇಲಾಖೆ	9
24	ನಗರ ಪುರಸಭಾ ಪರಿಷತ್	8
25	ಸಿ.ಆ.ಸು.ಇ	6
26	ಕನೂರು ಮತ್ತು ಸಂಸದೀಯ ವ್ಯವಹಾರಗಳು	6
27	ಮೀನುಗಾರಿಕೆ ಇಲಾಖೆ	5
28	ಜಲಸಂಪನ್ಮೂಲ	5
29	ವೈದ್ಯಕೀಯ ಶಿಕ್ಷಣ	4
30	ವಾಣಿಜ್ಯ ಮತ್ತು ಕೈಗಾರಿಕೆ ಇಲಾಖೆ	3
31	ಕನ್ನಡ ಮತ್ತು ಸಂಸ್ಕೃತಿ ಇಲಾಖೆ	3
32	ಸಾರ್ವಜನಿಕ ಶಿಕ್ಷಣ ಇಲಾಖೆ	2
33	ಬಿ.ಡಿ.ಐ	1
34	ನಗರ ಪುರಸಭೆ	1
35	ಪರಿಸರ ಮತ್ತು ಜೀವಶಾಸ್ತ್ರ	1
36	ಇ.ಎಸ್.ಐ	1
37	ಯೋಜನಾ ಇಲಾಖೆ	1
	<b>ಒಟ್ಟು</b>	<b>38987</b>

31/05/2015 ರಂದು 12:00:00 ರಂದು ದಾಖಲೆಗಳಂತೆ

## ಅಧ್ಯಾಯ 3ಇ: ದೂರುಗಳ ಸ್ಥಿತಿಗತಿ (ಮೇ -2015ರ ಅಂತ್ಯಕ್ಕೆ)

ಕ್ರ.ಸ	ಸಲ್ಲಿಸಿರುವ ಕ್ರಮ	ವರ್ಗ	ಒಟ್ಟಾರೆ ಸ್ವೀಕೃತಿ	ಪರಿಹರಿಸಲ್ಪಟ್ಟ ದೂರುಗಳು	ತಿರಸ್ಕೃತ	ಒಟ್ಟಾರೆ ವಿಲೇವಾರಿ	ಪರಿಹಾರದ ಹಂತದಲ್ಲಿರುವ ದೂರುಗಳು	ಅವಧಿ ಮೀರಿ ಬಾಕಿ
1	ಇ ಜನಸ್ಪಂದನ	ಸಕಾಲೇತರ	11715	2750	988	3738	622	7355
2	ಜನಾಗ್ರಹ	ಸಕಾಲೇತರ	3815	1571	51	1622	0	2193
3	ಮುಖ್ಯ ಮಂತ್ರಿಗಳ ಜನತಾ ದರ್ಶನ	ಸಕಾಲೇತರ	4445	2761	680	3441	0	1004
4	ಆನ್‌ಲೈನ್	ಸಕಾಲೇತರ	1017	298	57	355	48	614
5	ಆನ್‌ಲೈನ್	ಸಕಾಲ	1590	739	232	971	59	560
6	ಸಕಾಲ ಕರೆಕೇಂದ್ರ	ಸಕಾಲೇತರ	3008	2893	24	2917	3	85
7	ಸಕಾಲ ಕರೆಕೇಂದ್ರ	ಸಕಾಲ	4788	4565	93	4658	50	80
8	ಇ-ಮೇಲ್	ಸಕಾಲೇತರ	470	449	11	460	1	9
9	ಇ-ಮೇಲ್	ಸಕಾಲ	230	218	8	226	0	4
10	ಜನಾಗ್ರಹ	ಸಕಾಲ	78	76	0	76	0	2
		<b>ಒಟ್ಟು</b>	<b>31156</b>	<b>16320</b>	<b>2144</b>	<b>18464</b>	<b>783</b>	<b>11906</b>

ವರ್ಗ	ಒಟ್ಟಾರೆ ಸ್ವೀಕೃತಿ	ಪರಿಹರಿಸಲ್ಪಟ್ಟ ದೂರುಗಳು	ತಿರಸ್ಕೃತ	ಒಟ್ಟಾರೆ ವಿಲೇವಾರಿ	ಪರಿಹಾರದ ಹಂತದಲ್ಲಿರುವ ದೂರುಗಳು	ಅವಧಿ ಮೀರಿ ಬಾಕಿ
ಸಕಾಲ	6686	5598	333	5931	109	646
ಸಕಾಲೇತರ	24470	10722	1811	12533	109	11260

31/05/2015 ರಂದು 12:00:00 ರಂದು ದಾಖಲೆಗಳಂತೆ

ಅಪ್ಪಣೆ :

ಸಕಾಲದಡಿ ಸ್ವೀಕರಿಸಲಾಗಿರುವ ಒಟ್ಟು 6,686 ದೂರುಗಳ ಪೈಕಿ 5,598 ದೂರುಗಳನ್ನು ಪರಿಹರಿಸಲಾಗಿದೆ, 333 ದೂರುಗಳನ್ನು ತಿರಸ್ಕರಿಸಲಾಗಿದೆ, ಒಟ್ಟಾರೆ 5,931 ದೂರುಗಳನ್ನು ವಿಲೇವಾರಿ ಮಾಡಲಾಗಿದೆ. 88% ರಷ್ಟು ವಿಲೇವಾರಿ ಪ್ರಮಾಣವನ್ನು ಕಾಣಬಹುದು. 109 ದೂರುಗಳು ವಿಲೇವಾರಿಗಾಗಿ ಪರಿಹಾರದ ಹಂತದಲ್ಲವೆ ಹಾಗೂ 646 ದೂರು ಅರ್ಜಿಗಳು ಅವಧಿ ಮೀರಿ ಬಾಕಿ ಉಳಿದಿವೆ. ಸಕಾಲ ಕರೆ ಕೇಂದ್ರವು ಮತ್ತು ಮಿಷನ್‌ನಿಂದ ದೂರುಗಳ ನಿವಾರಣೆಗಾಗಿ ನಿರಂತರ ಪ್ರಯತ್ನ ಮಾಡಲಾಗುತ್ತಿದೆ.

ಒಟ್ಟು 24,470 ಸಕಾಲಕ್ಕೆ ಸಂಬಂಧಿಸಿದ ದೂರುಗಳ ಪೈಕಿ 10,722 ದೂರುಗಳನ್ನು ಪರಿಹರಿಸಲಾಗಿದೆ. 1,811 ದೂರುಗಳನ್ನು ತಿರಸ್ಕರಿಸಲಾಗಿದೆ, ಒಟ್ಟಾರೆ 12,533 ದೂರುಗಳನ್ನು ವಿಲೇವಾರಿ ಮಾಡಲಾಗಿದೆ. 52 % ರಷ್ಟು ವಿಲೇವಾರಿ ಪ್ರಮಾಣವನ್ನು ಕಾಣಬಹುದು. 109 ದೂರುಗಳು ಪರಿಹಾರದ ಹಂತದಲ್ಲವೆ ಹಾಗೂ 11,260 ದೂರುಗಳು ಅವಧಿ ಮೀರಿ ಬಾಕಿ ಉಳಿದಿವೆ.

ಇಲಾಖಾ ಮುಖ್ಯಸ್ಥರು ಇದರ ಬಗ್ಗೆ ಪರಿಶೀಲಿಸಿ ಬಾಕಿ ಉಳಿದಿರುವ ದೂರುಗಳನ್ನು ವಿಲೇವಾರಿ ಮಾಡಲು ಕ್ರಮ ಕೈಗೊಳ್ಳಬೇಕು.

## ಅಧ್ಯಾಯ 3ಕೆ: ಪರಿಹಾರ ಧನ ಕೋರಿಕೆಯ ವರದಿ

ಕ್ರ.ಸ.	ಇಲಾಖೆ	ಅಹವಾಲು ಸಂಖ್ಯೆ	ಪರಿಹಾರ ಧನ
1	ಕಂದಾಯ ಇಲಾಖೆ	474	60360
2	ಗ್ರಾಮೀಣಾಭಿವೃದ್ಧಿ ಮತ್ತು ಪಂಚಾಯತ್ ರಾಜ್	43	4320
3	ಸಾರ್ವಜನಿಕ ಶಿಕ್ಷಣ ಇಲಾಖೆ	32	6220
4	ಭೂಮಾಪನ ಕಂದಾಯ ವ್ಯವಸ್ಥೆ ಮತ್ತು ಭೂದಾಖಲೆಗಳ ಇಲಾಖೆ	29	2040
5	ಬೃಹತ್ ಬೆಂಗಳೂರು ಮಹಾನಗರಪಾಲಿಕೆ	25	2020
6	ಒಳಾಡಳಿತ ಇಲಾಖೆ	4	380
7	ವಾಣಿಜ್ಯ ತೆರಿಗೆ ಇಲಾಖೆ	3	260
8	ಸಾರಿಗೆ ಇಲಾಖೆ	2	640
9	ಬೆಂಗಳೂರು ನೀರು ಸರಬರಾಜು ಮತ್ತು ಒಳಚರಂಡಿ ಮಂಡಳಿ	1	20
10	ಆಹಾರ,ನಾಗರೀಕ ಸರಬರಾಜು ಮತ್ತು ಗ್ರಾಹಕರ ವ್ಯವಹಾರಗಳ ಇಲಾಖೆ	1	60
11	ನಗರಸಭೆ	1	320
	<b>ಒಟ್ಟು</b>	<b>615</b>	<b>76640</b>

31/05/2015 ರಂದು 12:00:00 ರಂದು ದಾಖಲೆಗಳಂತೆ

**Disclaimer: Data may vary due to Technical updates between portals of various Departments and differential time these reports are drawn from the portal**


## ಅಧ್ಯಾಯ 3: ನಾಗರೀಕರ ಮರುಸ್ವಂದನೆ – ಮೇ 2015

ಹೆಸರು	ಸ್ಥಳ	ಇಲಾಖೆ	ದೂರುಗಳ ವರ್ಗ	ಸಂತುಷ್ಟರು/ಅಸಂತುಷ್ಟರು
ಪ್ರದೀಪ್ ಜಾಧವ್	ಬೆಂಗಳೂರು	ಬಿ.ಬಿ.ಎಂ.ಪಿ	ಕಟ್ಟಡ ನಕ್ಷೆ ಮಂಜೂರಾತಿ	ಹೌದು
<p>ಕಟ್ಟಡ ನಕ್ಷೆ ಮಂಜೂರಾತಿ ಬಗ್ಗೆ ತಿಳಿಯಲು ಸಕಾಲ ಕರೆಕೇಂದ್ರಕ್ಕೆ ನಾಗರೀಕರು ಕರೆ ಮಾಡಿದ್ದರು. ಈ ಬಗ್ಗೆ ಸೂಕ್ತ ಮಾಹಿತಿಯನ್ನು ನೀಡಲಾಯಿತು, ಮಾಹಿತಿಯನ್ನು ಪಡೆದು ಸೇವೆಯನ್ನು ನಿಗದಿತ ಸಮಯದಲ್ಲ ಪಡೆದುಕೊಂಡಿದ್ದಾರೆ. ಇದರಿಂದ ಇವರು ಸಂತಸಗೊಂಡಿದ್ದಾರೆ</p>				
ಪೂಣಮ್	ಬೆಂಗಳೂರು	ಕಂದಾಯ ಇಲಾಖೆ	ಜಾತಿ ಪ್ರಮಾಣ ಪತ್ರ	ಹೌದು
<p>ಜಾತಿ ಪ್ರಮಾಣ ಪತ್ರ ಪಡೆಯುವ ರೀತಿ ತಿಳಿಯಲು ಕರೆ ಮಾಡಿದ್ದರು. ಮಾಧ್ಯಮಗಳ ಮೂಲಕ ಸಕಾಲದ ಬಗ್ಗೆ ತಿಳಿದಿದೆ. ತ್ವರಿತವಾಗಿ ಸಕಾಲ ಕರೆಕೇಂದ್ರ ಮಾಹಿತಿ ನೀಡುತ್ತದೆ ಎಂದು ಕರೆ ಮಾಡಿದ ನಾಗರಿಕರು ತಿಳಿಸಿದ್ದಾರೆ</p>				
ಸಆಲಂ	ಕಲಬುರಗಿ	ಒಳಾಡಳಿತ	ಪಾಸ್‌ಪೋರ್ಟ್ ನಿರಾಕ್ಷೇಪಣ ಪತ್ರ	ಹೌದು
<p>ಪಾಸ್‌ಪೋರ್ಟ್ ನಿರಾಕ್ಷೇಪಣ ಪತ್ರ ಮಂಜೂರಾತಿ ಬಗ್ಗೆ ತಿಳಿಯಲು ಸಕಾಲ ಕರೆಕೇಂದ್ರಕ್ಕೆ ನಾಗರೀಕರು ಕರೆ ಮಾಡಿದ್ದರು. ಮಾಧ್ಯಮಗಳ ಮೂಲಕ ಸಕಾಲದ ಬಗ್ಗೆ ತಿಳಿದಿದೆ. ಮಾಹಿತಿಯನ್ನು ಪಡೆದು ಸೇವೆಯನ್ನು ನಿಗದಿತ ಸಮಯದಲ್ಲ ಪಡೆದುಕೊಂಡಿದ್ದಾರೆ, ಇದರಿಂದ ಇವರು ಸಂತಸಗೊಂಡಿದ್ದಾರೆ</p>				
ಕುಮಾರ್	ಉಡುಪಿ	ಕಂದಾಯ ಇಲಾಖೆ	ನಿರಾಕ್ಷೇಪಣ ಪತ್ರ	ಹೌದು
<p>ನಿರಾಕ್ಷೇಪಣ ಪತ್ರ ತೆಗೆದುಕೊಳ್ಳುವ ಬಗ್ಗೆ ಮಾಹಿತಿ ಬೇಕಿತ್ತು. ಸಕಾಲದ ಬಗ್ಗೆ ಮಾಧ್ಯಮಗಳ ಮೂಲಕ ತಿಳಿದಿದೆ ಎಂದು ತಿಳಿಸಿದರು. ಈ ಬಗ್ಗೆ ಸೂಕ್ತ ಮಾಹಿತಿಯನ್ನು ನೀಡಲಾಯಿತು ಮತ್ತು ಸೇವೆಯನ್ನು ಪಡೆಯುವ ವಿಧಾನವನ್ನು ತಿಳಿಸಲಾಯಿತು. ಇದರಿಂದ ಇವರು ಸಂತಸಗೊಂಡಿದ್ದಾರೆ. 'ಸಕಾಲ'ವನ್ನು ನಾಗರಿಕರಿಗೆ ಸರಕಾರವು ಒದಗಿಸಿ ಬಹಳ ಅನುಕೂಲ ಮಾಡಿದೆ ಎಂದು ತಿಳಿಸಿದ್ದಾರೆ</p>				
ರಾಜು	ಬೆಂಗಳೂರು	ಕಂದಾಯ ಇಲಾಖೆ	ವಾಸ ಸ್ಥಳದ ಪ್ರಮಾಣ ಪತ್ರ	ಇಲ್ಲ
<p>ವಾಸ ಸ್ಥಳದ ಪ್ರಮಾಣ ಪತ್ರದ ಬಗ್ಗೆ ತಿಳಿಯಲು ಸಕಾಲ ಕರೆಕೇಂದ್ರಕ್ಕೆ ನಾಗರೀಕರು ಕರೆ ಮಾಡಿದ್ದರು. ಮಾಧ್ಯಮಗಳ ಮೂಲಕ ಸಕಾಲದ ಬಗ್ಗೆ ತಿಳಿದಿದೆ. ನಿಗದಿತ ಸಮಯದಲ್ಲ ಸೇವೆ ದೊರೆಯದ ಕಾರಣ ಇವರು ಅಸಂತುಷ್ಟಗೊಂಡಿದ್ದಾರೆ.</p>				
ಮಹೇಶ್	ಕೊಪ್ಪಳ	ನಗರಾಭಿವೃದ್ಧಿ	ಆಧಾರ್ ಕಾರ್ಡ್	ಹೌದು
<p>ಆಧಾರ್ ಕಾರ್ಡ್ ಬಗ್ಗೆ ತಿಳಿಯಲು ನಾಗರೀಕರು ಸಕಾಲ ಕರೆಕೇಂದ್ರಕ್ಕೆ ಕರೆ ಮಾಡಿದ್ದರು. ಈ ಸೇವೆಯು ಸಕಾಲದಡಿ ಇಲ್ಲದ ಕಾರಣ, ಇವರಿಗೆ ಆಧಾರ್ ಸಹಾಯವಾಣಿಯ ಸಂಖ್ಯೆಯನ್ನು ನೀಡಲಾಯಿತು, ಇದರಿಂದ ಇವರು ಸಂತಸಗೊಂಡಿದ್ದಾರೆ, ಸಕಾಲದಿಂದ ನಾಗರಿಕರಿಗೆ ಬಹಳ ಉಪಯೋಗವಾಗುತ್ತಿದೆ ಎಂದು ತಿಳಿಸಿದ್ದಾರೆ.</p>				



## ಅಧ್ಯಾಯ 4: ಘಟನೆಗಳು ಮತ್ತು ಪತ್ರಿಕಾ ವರದಿ

1) 18.05.2015 to 21.05.2015; ಬೆಂಗಳೂರು: ಸಕಾಲ ಸೇವೆಗಳನ್ನು ನೀಡುತ್ತಿರುವ ಇಲಾಖೆಗಳ ಅಧಿಕಾರಿಗಳು ಸಕಾಲ ಮಿಷನ್ ನಿರ್ದೇಶಕರೊಂದಿಗೆ ಸಕಾಲ ಪೋರ್ಟಲ್‌ಅನ್ನು ಇನ್ನೂ ಹೆಚ್ಚು ಪರಿಣಾಮಕಾರಿಯಾಗಿ ಮಾಡುವ ನಿಟ್ಟಿನಲ್ಲಿ ಹಲವಾರು ವಿಷಯಗಳನ್ನು ಚರ್ಚಿಸುತ್ತಿರುವುದು. ಸಕಾಲದಡಿ ಹೊಸ ಸೇವೆಗಳನ್ನು ತರುವ ಬಗ್ಗೆ ಪ್ರಸ್ತಾವನೆಗಳನ್ನು ಚರ್ಚಿಸಲಾಯಿತು.



2) 16.05.2015; ಬೆಳಗಾವಿ : ಅರೋಗ್ಯ ಇಲಾಖೆಯ ಅಧಿಕಾರಿಗಳಿಗೆ ಸಕಾಲ ಯೋಜನೆಯ ಪರಿಣಾಮಕಾರಿ ಅನುಷ್ಠಾನಕ್ಕಾಗಿ ಸಕಾಲ ಜಿಲ್ಲಾ ಮಾಹಿತಿ ತಂತ್ರಜ್ಞಾನ ಸಮಾಲೋಚಕರು ತರಬೇತಿ ನೀಡಿದರು.



3) 05.05.2015; ಜಾಮರಾಜನಗರ : ಅರಣ್ಯ ಇಲಾಖೆಯ ಅಧಿಕಾರಿಗಳಿಗೆ ಸಕಾಲ ಯೋಜನೆಯ ಪರಿಣಾಮಕಾರಿ ಅನುಷ್ಠಾನಕ್ಕಾಗಿ ಸಕಾಲ ಜಿಲ್ಲಾ ಮಾಹಿತಿ ತಂತ್ರಜ್ಞಾನ ಸಮಾಲೋಚಕರು ತರಬೇತಿ ನೀಡಿದರು.





